РОДИТЕЛЬСКОЕ СОБРАНИЕ

«Подготовка к проведению государственных экзаменов »

в 2016-2017 учебном году

Цель:

Познакомить с порядком проведения Государственной Итоговой Аттестации обучающихся 9 - 11 классов; нормативно-правовыми основаниями её проведения, ресурсами для подготовки к ГИА.

Прогнозируемые результаты:

- **Изменение педагогической позиции родителей во взаимодействии со своими детьми во время подготовки и проведения ГИА;**
- **Формирование установки на успешную сдачу ГИА.**

итоговая государственная аттестация

- Слово «экзамен» переводится с латинского как «испытание».

ДЛЯ ВЫПУСКНИКОВ

ДЛЯ УЧИТЕЛЕЙ

ДЛЯ РОДИТЕЛЕЙ

Нормативно-правовые документы

1. **Федеральный закон «Об образовании в Российской Федерации» (с 01.09.2013 г)**
2. **Постановление Правительства «О федеральной информационной системе обеспечения проведения государственной итоговой аттестации обучающихся, освоивших основные образовательные программы основного общего и среднего общего образования» от 31.08.2013 № 755**

Нормативно-правовые документы

3. Приказ Министерства образования и науки Российской Федерации «Об утверждении Порядка аккредитации граждан в качестве общественных наблюдателей при проведении государственной итоговой аттестации по образовательным программам основного общего и среднего общего образования» от 28.06.2013 № 491

Нормативно-правовые документы

Приказ Министерства образования и науки РФ от 23.12.2013 г (зарегистрирован в Министерстве юстиции РФ 03.02.2014г)

«Порядок проведения государственной итоговой аттестации по образовательным программам основного общего образования №1394»

Информационные ресурсы по вопросам ГИА

- http://gia.edu.ru/ Официальный информационный портал ГИА-9 класс
- www.fipi.ru Сайт Федерального института педагогических измерений
- http://www.rustest.ru/ Федеральный центр тестирования
- http://минобрнауки.рф/ Сайт Министерства образования и науки РФ
- ege. midural.ru
- minobraz.ru

ФИПИ

Основные сведения о ГИА

- **ГИА проводится во всех субъектах Российской Федерации, по единым правилам и единому расписанию.**

- **ГИА организуется и проводится Федеральной службой по надзору в сфере образования и науки (Рособрнадзор) совместно с органами исполнительной власти субъектов Российской Федерации, осуществляющими управление в сфере образования.**

ГИА выпускников 9-11 классов

Для всех 9-классников государственная итоговая аттестация проводится в форме основного государственного экзамена(ОГЭ), для обучающихся с ограниченными возможностями здоровья- в форме государственного выпускного экзамена (ГВЭ)

Для всех 11-классников государственная итоговая аттестация проводится в форме единого государственного экзамена (ЕГЭ)

ДОПУСК
к государственной (итоговой) аттестации

Выпускники, имеющие годовые отметки по всем общеобразовательным предметам учебного плана **не ниже удовлетворительных, допускаются до экзаменов,** но выпускники 11 классов, должны иметь также «зачет» по сочинению, которое пишется в декабре 2016 года.

РЕШЕНИЕ О ДОПУСКЕ

принимается педагогическим советом школы и оформляется приказом

не позднее **25 мая 2017 года**

ОГЭ выпускников 9-х классов в 2017 году.

<u>Обучающиеся 9-х классов обязаны сдать 4 обязательных экзамена для получения аттестата:</u>

2 обязательных (русский язык и математика) и 2 экзамена по другим предметам (по выбору выпускника)

ЕГЭ выпускников 11-х классов в 2017 году.

<u>Обучающиеся 11-х классов обязаны сдать 2 обязательных экзамена для получения аттестата:</u>

русский язык и математика (базовый уровень) и экзамены по другим предметам (по выбору выпускника) для поступления в ВУЗы

ОГЭ и ЕГЭ выпускников 9-11 классов в 2017 году.

- **<u>По выбору:</u>** литература, физика, химия, биология, география, история, обществознание, информатика и ИКТ, иностранный язык.

ОГЭ и ЕГЭ выпускников 9-11 классов в 2017 году.

Предметы по выбору выпускник определяет **самостоятельно**

Заявление о выборе предметов,

подписанное родителями

(законными представителями),

выпускник подаёт самостоятельно,

не позднее 1 марта 2017 года (9 класс)

не позднее 1 февраля 2017 года (11 класс)

Особенности ОГЭ и ЕГЭ

- ОГЭ и ЕГЭ проводится на базе пунктов проведения установленных РЦОКО
- Экзамен проводится письменно на русском языке (за исключением иностранных языков) по материалам ФИПИ.
- Единые правила проведения (независимая оценка)

Особенности ОГЭ и ЕГЭ

- Единое расписание
- Использование заданий стандартизированной формы (КИМ)
- Использование специальных бланков для оформления ответов на задания

Правила и процедура проведения ГИА

- в аудитории не более 15 участников ГИА;
- на 15 участников 2 организатора,
- 1 общественный наблюдатель;

Общественные наблюдатели:

Наблюдателями могут выступать:

- представители органов государственной власти,
- средств массовой информации,
- родительских комитетов школ,
- попечительских советов образовательных учреждений.

Общественные наблюдатели:

Общественными наблюдателями **<u>не могут быть</u>** работники:

- Рособрнадзора;
- органов, осуществляющих управление в сфере образования;
- образовательных учреждений;

Общественные наблюдатели:

- По закону они вправе находиться в аудиториях, где проводится ГИА. В случае необходимости они информируют ГЭК (ФЭК) и органы исполнительной власти регионов о нарушениях при организации и проведении экзамена в ППЭ.

Общественные наблюдатели:

Во время проведения экзамена общественный наблюдатель не вправе вмешиваться в ход подготовки и проведения ГИА, каким-то образом помогать, подсказывать или отвлекать участников ГИА при выполнении ими экзаменационной работы.



При проведении ОГЭ и ЕГЭ используются следующие средства

- **по <u>русскому языку</u> – орфографические словари;**
- **по <u>математике</u> – линейка;**
- **по <u>физике</u> – непрограммируемый калькулятор, лабораторное оборудование;**
- **по <u>химии</u> – непрограммируемый калькулятор, лабораторное оборудование;**
- **по <u>биологии</u> – линейка, карандаш и непрограммируемый калькулятор,**
- **по <u>географии</u> – линейка, непрограммируемый калькулятор и географические атласы для 7, 8 и 9 классов,**
- **по <u>литературе</u> – полные тексты художественных произведений, а также сборники лирики;**
- **по <u>информатике и ИКТ, иностранным языкам</u> – компьютеры.**
-

На экзамене **запрещены:**

- мобильные телефоны или иные средства связи, любые электронно-вычислительные устройства и справочные материалы

Также **запрещаются:**

- разговоры
- вставания с мест
- пересаживания
- обмен любыми материалами и предметами
- хождение по ППЭ во время экзамена без сопровождения

Организация проведения ГИА

Каждый обучающийся получит **<u>индивидуальный комплект с экзаменационными материалами</u>**

- КИМ
- Бланк №1
- Бланк №2

КИМ, бланк №1 и бланк №2 связаны номером КИМ

НОМЕР КИМ **0000008**

ФЕДЕРАЛЬНЫЙ ЦЕНТР ТЕСТИРОВАНИЯ
WWW.RUSTEST.RU

Вариант по математике № 3

Инструкция по выполнению работы

Работа состоит из двух частей. В первой части 18 заданий, во второй – 5. На выполнение всей работы отводится 4 часа (240 минут). Время на выполнение первой части ограничено: на нее отводится 60 минут.

При выполнении заданий **первой** части нужно указывать только ответы. При этом:

- если к заданию приводятся варианты ответов (четыре ответа, из них верный только один), то надо в бланке ответов № 1 рядом с номером выполняемого вами задания поставить знак « × » в клеточке, номер которой соответствует номеру выбранного вами ответа;
- если ответы к заданию не приводятся, то полученный ответ надо записать в бланке ответов № 1 рядом с номером задания, начиная с первой клеточки.

Все необходимые вычисления, преобразования и т.д. выполняйте в черновике. Если задание содержит рисунок, то на нем можно проводить дополнительные построения.

Задания **второй** части выполняются на бланке ответов № 2 с записью хода решения. Текст задания можно не переписывать, необходимо лишь указать его номер.

Правильный ответ в зависимости от сложности каждого задания оценивается одним или несколькими баллами. Баллы, полученные вами за все выполненные задания, суммируются. Постарайтесь выполнить как можно больше заданий и набрать как можно больше баллов.

Желаем успеха!

© 2010 Федеральный центр тестирования.
Копирование, распространение и использование без письменного разрешения Федерального центра тестирования **не допускается**.

Часть 1

1 Радиус орбиты спутника Марса Деймос равен 23 тыс. км. Как эта величина записывается в стандартном виде?

1) $23 \cdot 10^3$ км
2) $23 \cdot 10^6$ км
3) $2{,}3 \cdot 10^4$ км
4) $2{,}3 \cdot 10^3$ км

2 Дневная норма потребления витамина С составляет 70 мг. В 100 г садовой земляники в среднем содержится 60 мг витамина С. Сколько примерно процентов дневной нормы витамина С получил человек, съевший 100 г садовой земляники?

1) 186% 2) 60% 3) 0,86% 4) 86%

3 Числа a и b отмечены точками на координатной прямой. Расположите в порядке убывания числа $\frac{1}{a}$, $\frac{1}{b}$, 1.

1) $1, \frac{1}{a}, \frac{1}{b}$ 2) $\frac{1}{a}, 1, \frac{1}{b}$ 3) $\frac{1}{a}, \frac{1}{b}, 1$ 4) $1, \frac{1}{b}, \frac{1}{a}$

4 Найдите значение выражения $\frac{a^4}{9} - \frac{a^2}{3} - 28$ при $a = 3$.

Ответ: _____

5 Из формулы $E = mc^2$ выразите m.

Ответ: _____

© 2010 Федеральный центр тестирования.
Копирование, распространение и использование без письменного разрешения Федерального центра тестирования **не допускается**.

Особенности ГИА

- использование <u>специальных бланков</u> для оформления ответов на задания

Специальные бланки

ТРЕНИРОВОЧНОЕ ТЕСТИРОВАНИЕ 2009

Бланк регистрации

3 1 1 1 1 1 1 1 1 1 1 1 1 4

Регион | Код образовательного учреждения | Класс: Номер Буква | Код пункта проведения ЕГЭ | Номер аудитории | Дата проведения ЕГЭ

Код предмета | Название предмета | Служебная отметка | Резерв - 1

Заполнять гелевой или капиллярной ручкой ЧЕРНЫМИ чернилами ЗАГЛАВНЫМИ ПЕЧАТНЫМИ БУКВАМИ по следующим образцам:

А Б В Г Д Е Ж З И Й К Л М Н О П Р С Т У Ф Х Ц Ч Ш Щ Ъ Ы Ь Э Ю Я 1 2 3 4 5 6 7 8 9 0 X V I L –

ВНИМАНИЕ! Все бланки и листы с контрольными измерительными материалами рассматриваются в комплекте.

Сведения об участнике единого государственного экзамена

Фамилия

Имя

Отчество (при наличии)

Документ | Серия | Номер | Пол: ☐ Ж ☐ М

Резерв - 2 | Резерв - 3 | Резерв - 4 | Факт выхода из аудитории во время экзамена ☐

До начала работы с бланками ответов следует:

- ☒ *убедиться в целостности индивидуального комплекта участника ЕГЭ (ИК), который состоит из бланка регистрации, бланка ответов № 1, бланка ответов № 2 и листов с заданиями контрольных измерительных материалов (КИМ);*
- ☒ *внимательно рассмотреть цифровые значения штрихкодов на бланке регистрации и на листах с КИМ;*
- ☒ *удостовериться в том, что на конверте отражены цифровые значения штрихкодов бланка регистрации и КИМ именно Вашего ИК;*
- ☒ *удостоверившись, что указанные цифровые значения совпали, необходимо поставить свою подпись в специально отведенном для этого месте на бланке регистрации;*
- ☒ *в случае несовпадения указанных цифровых значений следует обратиться к организатору в аудитории и получить другой комплект.*

ЗАМЕЧАНИЯ участника ЕГЭ по процедуре проведения ЕГЭ.

Заполнение НЕ ОБЯЗАТЕЛЬНО.

Отметьте ☒ замечания по проведению экзамена:

- ☐ Отсутствие организованной доставки участника в ППЭ при самостоятельном времени в пути более 1 часа
- ☐ Вскрытие доставочного пакета осуществлялось НЕ в присутствии участника ЕГЭ
- ☐ Присутствие в аудитории преподавателей общеобразовательного предмета, по которому проводится ЕГЭ
- ☐ Наличие нарушений дисциплины в аудитории

Как проверяются ответы на задания

Ответы на задания типа А (выбор из вариантов) и типа В (краткие свободные ответы) проверяют с помощью компьютера.

Задания типа С (развернутые свободные ответы) проверяют два независимых друг от друга эксперта.

После этого информация автоматически пересылается по защищенным каналам связи в ФЦТ, где происходит автоматический подсчет баллов для каждого учащегося, (результаты сохраняются в федеральной базе данных).

МАТЕМАТИКА - ОГЭ

Максимальное количество *баллов за выполнение всей экзаменационной работы –* ***38*** ***баллов****. Из них*

Модуль «Алгебра» – 17 баллов

Модуль «Геометрия» – 14 баллов

Модуль «Реальная математика» - 7 баллов

МАТЕМАТИКА - ОГЭ

*Максимальное количество баллов за выполнение всей экзаменационной работы – **38** балла.*

Отметка по пятибалльной шкале:

«2» - 0 – 7 баллов

«3» - 8 – 15 баллов

«4» - 16 – 22 баллов

«5» - 23 – 38 баллов

МАТЕМАТИКА

По «Алгебре» не менее 4 баллов;

По «Геометрии» не менее 2 баллов;

По «Реальной математике» не менее 2 баллов;

МАТЕМАТИКА (базовый уровень)- ЕГЭ

*Максимальное количество баллов за выполнение всей экзаменационной работы – **20** баллов.*

Отметка по пятибалльной шкале:

«2» - 0 – 6 баллов

«3» - 7 – 11 баллов

«4» - 12 – 16 баллов

«5» - 17 – 20 баллов

МАТЕМАТИКА (профильный уровень)- ЕГЭ

*Максимальное количество баллов за выполнение всей экзаменационной работы – **100** баллов.*

Отметки

«2» - 0 – 26 баллов

«3» - 27 – 46 баллов

«4» - 46 – 64 баллов

«5» - 64 – 100 баллов

Неудовлетворительный результат по одному из основных предметов

Выпускники, получившие на государственной (итоговой) аттестации неудовлетворительный результат по русскому языку или математике, сдают экзамен в дополнительные дни.

ВАЖНО: Получение **неудовлетворительного** результата по 2 **обязательным** предметам не дает права повторной сдачи экзаменов и ученик не получает аттестат (справка, дублирование).

Право повторной сдачи

- Не явившиеся на ГИА по уважительной причине (справка о болезни);
- Не завершившие ГИА по уважительной причине;
- Получившие «неуд» по 1 из обязательных учебных предметов

Апелляции

Основание	Когда подавать	Кому подавать	Возможный результат
Нарушение порядка проведения ГИА в ППЭ (в аудитории)	В день проведения экзамена до выхода из ППЭ	Обратиться к руководителю ППЭ и заполнить бланк апелляции	• отклонение • удовлетворение и пересдача экзамена в резервный день
Несогласие с выставленными баллами	В течение 2-х рабочих дней со дня официального опубликования результатов	Обратиться к руководителю своего учреждения и заполнить бланк апелляции	• отклонение • удовлетворение с изменением баллов (повышение или понижение)

Аттестат об основном общем образовании

- Выдается выпускникам, прошедшим государственную (итоговую) аттестацию (ГИА).
- В аттестат выставляются итоговые отметки по предметам, которые изучались выпускником.

Подготовка к ОГЭ и ЕГЭ-2017

- Организация консультаций по подготовке выпускников к ОГЭ и ЕГЭ
- Проведение бесед, классных часов, родительских собраний по вопросам проведения ОГЭ и ЕГЭ в 2016 -2017 учебном году
- Создание и обеспечение доступа к справочным, информационным и учебно-тренировочным материалам
- Инструктаж по правилам поведения на ОГЭ и ЕГЭ
- Инструктаж по правилам заполнения бланков
- Проведение репетиционного экзамена по материалам ОГЭ и ЕГЭ

Подготовка к ОГЭ и ЕГЭ -2017

- Знакомство с нормативными документами обучающихся и их родителей (законных представителей) регламентирующими проведение ГИА
- Классные часы: «Содержание и цели проведения ГИА», «Организация и технология проведения ГИА в 2017 году», «Технология заполнения бланков»
- Организация индивидуальной работы, дифференцированный подход к учащимся на уроках через разноуровневое обучение

Подготовка к ОГЭ и ЕГЭ -2017

- Готовиться к экзамену следует по школьным учебникам, имеющим гриф Минобрнауки России.
- Включенные в экзаменационную работу задания не выходят за пределы содержания школьных учебников и программ.

Подготовка к ОГЭ и ЕГЭ -2017

- Перед экзаменом необходимо ознакомиться с демонстрационными вариантами КИМ, изучить все содержащиеся в них инструкции, чтобы хорошо понимать, сколько времени отведено на работу, в каком порядке выполнять задания, как записывать ответы.

Осталось 7 месяцев до экзаменов.

Дорогие родители!

Готовьтесь вместе с детьми к экзаменам, не пускайте все на самотек и не надейтесь на «авось».
Контролируйте подготовку своих детей к ГИА, помогайте им организовать порядок работы в этом направлении.
Не рассчитывайте на «списать».
Экзамены будут действительно сложными.
Учите детей надеяться только на собственные знания и силы.

Удачи и успехов во всем!

Как подготовиться к успешной сдаче ГИА

(практические советы родителям)



Как помочь подготовиться к экзаменам (практические рекомендации для родителей)

- Задолго до экзаменов обсудите с ребенком, что именно ему придется сдавать, какие дисциплины кажутся ему наиболее сложными, почему?

В чем заключается родительская помощь?

- **Психологическая поддержка – один из важнейших факторов, определяющих успешность ребенка в сдаче экзамена.**
- **Научить ребенка справляться с различными задачами, создав у него установку: «Ты можешь это сделать».**
- **Юмор помогает здорово снизить страх.**

Как помочь подготовиться к экзаменам (практические рекомендации для родителей)

- ***Следите за тем, чтобы во время подготовки ребенок регулярно делал короткие перерывы. Объясните ему, что отдыхать, не дожидаясь усталости, - лучшее средство от переутомления.***

Как помочь подготовиться к экзаменам (практические рекомендации для родителей)

- ***Немало вреда может нанести и попытка сосредоточиться над учебниками в одной комнате с работающими телевизором или радио. Если школьник хочет работать под музыку, не надо этому препятствовать, только договоритесь, чтобы это была музыка без слов.***

Чтобы помочь детям как можно лучше подготовиться к экзаменам, попробуйте выполнить несколько советов:

- **Репетиция письменного экзамена** *Поговорите и об ощущениях, возникших в ходе домашнего экзамена: было ли ему забавно или неуютно, удалось ли сосредоточиться на задании и не отвлекаться?*



Как помочь подготовиться к экзаменам (практические рекомендации для родителей)

- **Договоритесь с ребенком, что вечером накануне экзамена он прекратит подготовку, прогуляется, искупается и ляжет спать вовремя. Последние двенадцать часов должны уйти на подготовку организма, а не знаний.**

Советы родителям:

- Никогда не сравнивайте своих детей с другими.

- Очень часто, стараясь активизировать ребенка по подготовке к экзамену, вы можете только увеличить беспокойство.

Чтобы помочь детям как можно лучше подготовиться к экзаменам, попробуйте выполнить несколько советов:

- **Ни в коем случае не ругайте, не давите на психику.**
- **Стройте планы на будущее, которые вдохновят ребёнка.**

Советы родителям:

- Не нужно делать из экзамена вопрос жизни и смерти, есть и другие жизненные перспективы.

Как помочь подготовиться к экзаменам (практические рекомендации для родителей)

- ***Если ваш ребенок получил оценку ниже, чем хотелось бы, или вовсе провалил экзамен, помогите ему справиться с этой бедой. Не осуждайте и не насмехайтесь над ним, вместо этого воспользуйтесь возможностью понять, в чем причина неудачи.***

Www.fipi.ru

www.ege.edu.ru

Напутствие:

«Когда человек в панике, он не способен сосредоточиться на решении той или иной проблемы, однако, заставив себя мысленно принять самое худшее, мы тем самым сбрасываем груз панического беспокойства и оказываемся в состоянии искать и находить правильный выход»

Д. Карнеги

Всем удачи