

ПАСПОРТ ДОСТУПНОСТИ № ДС-58/1 от 14.10.2021

**Государственное автономное образовательное
учреждение профессионального образования города
Севастополя «Институт развития образования»**

299011, г. Севастополь, ул. Советская, д.65



(составлено Союзом «Севастопольская торгово-промышленная палата» в соответствии с методическими рекомендациями «Методика паспортизации и классификации объектов и услуг с целью их объективной оценки для разработки мер, обеспечивающих их доступность», утвержденными приказом Министерства труда и социальной защиты Российской Федерации от 25 декабря 2012 года N 627, Порядком обеспечения условий доступности для инвалидов объектов и предоставляемых услуг в сфере образования, а также оказания им при этом необходимой помощи, утвержденным приказом Министерства образования и науки РФ от 9 ноября 2015 г. N 1309)

2021 год

СОГЛАСОВАНО

Председатель Региональной общественной организации инвалидов «Ассоциация работающих инвалидов Севастополя»



А. В. Безруков
2021 г.

УТВЕРЖДАЮ

Директор Государственного автономного образовательного учреждения профессионального образования города Севастополя «Институт развития образования»



И.А. Гетманская
2021г.

**ПАСПОРТ ДОСТУПНОСТИ № ДС-58/1 от 14.10.2021
объекта социальной инфраструктуры (ОСИ)**

1. Общие сведения об объекте

- 1.1. Наименование (вид) объекта: объект, предоставляющий услуги в сфере образования.
- 1.2. Адрес объекта: 299011, г. Севастополь, ул. Советская, д. 65.
- 1.3. Сведения о размещении объекта:
 - количество этажей – 3, в том числе подземных этажей – 1 (подвальное помещение), общая площадь 1 503,8 кв.м
 - прилегающий земельный участок площадью кв.м.: 2375.
- 1.4. Год постройки здания – до 1917 г. (1980 г.), последнего капитального ремонта-
- 1.5. Дата предстоящих плановых ремонтных работ: текущего _____, капитального _____
- 1.6. Название организации (учреждения), (полное юридическое наименование – согласно Уставу, краткое наименование) Государственное автономное образовательное учреждение профессионального образования города Севастополя «Институт развития образования»
сокращенное наименование: ГАОУ ПО ИРО
- 1.7. Юридический адрес организации (учреждения): 299011, г. Севастополь, ул. Советская, д. 54
- 1.8. Основание для пользования объектом –
 - 1.8.1. Здания (договор аренды, свидетельство о праве собственности или другое) – передано в оперативное управление распоряжением Правительства города Севастополя № 552-РП от 30.06.2015 г.
 - 1.8.2. Земельного участка – право постоянного (бессрочного) пользования (распоряжение Правительства города Севастополя № 984-РДЗ от 30.03.2019 г.)
- 1.9. Форма собственности – (государственная, негосударственная): государственная.
- 1.10. Территориальная принадлежность (федеральная, региональная, муниципальная)- муниципальная
- 1.11. Вышестоящая организация: Департамент образования и науки города Севастополя.
- 1.12. Адрес вышестоящей организации, другие координаты: Департамент образования и науки города Севастополя, 299011, г. Севастополь, ул. Щербака, д.10.

2. Характеристика деятельности организации на объекте (по обслуживанию населения)

- 2.1. Сфера деятельности: услуги сферы образования
- 2.2. Виды оказываемых услуг: оказание услуг в сфере образования
- 2.3. Форма оказания услуг: на объекте.
- 2.4. Категории обслуживаемого населения по возрасту: все возрастные категории.

2.5 Категории обслуживаемых инвалидов: инвалиды, использующие для перемещения кресло-коляску (К), инвалиды с нарушениями опорно-двигательного аппарата (О); нарушениями зрения (С), нарушениями слуха (Г), нарушениями умственного развития (У): КОСГУ.

2.6. Плановая мощность: вместимость 300 человек, пропускная способность (посещаемость) 200 человек, сотрудников 30 чел.

2.7. Участие в исполнении ИПР инвалида, ребенка-инвалида (да, нет) нет

3. Состояние доступности объекта

3.1. Путь следования к объекту пассажирским транспортом

(описать маршрут движения с использованием пассажирского транспорта)

до остановок общественного транспорта «площадь Ушакова».

3.1.1 рейсовые автобусы №№ 1, 17, 20, 107, 109, 94, 92, 12

маршрутное такси №№ 4, 20, 25, 26, 71, 84, 109, 110, 112

троллейбус №№ 1, 3, 4, 7, 9, 17, 19, 20, 12

наличие адаптированного пассажирского транспорта к объекту (да, нет) да – номера маршрутов выделены (по информации ГУП «Севэлектроавтотранс им. А.С. Круподерова»)

3.2. Путь к объекту от ближайшей остановки пассажирского транспорта. Приложение 8

3.2.1 Расстояние до объекта от ближайшей остановки общественного транспорта «площадь Ушакова» 200 м

3.2.2 Время движения (пешком) 2 мин. Остановки представляет собой автопавильоны полузакрытого типа «Умная остановка», из прозрачного материала с комплексным информационным обеспечением на остановке и скамьей для отдыха. Остановки обозначены знаком «Место остановки автобуса и (или) троллейбуса».

3.2.3. Выделенный от проезжей части пешеходного пути-да. Выполнен гранитной плиткой, асфальтовым покрытием.

3.2.4 Перекрестки. Переходы через улицу Ленина или Большая Морская осуществляются через наземные регулируемые пешеходные переходы. Присутствует дорожная разметка, знаки, тактильная разметка.

3.2.5 Информация на пути следования к объекту: акустическая, визуальная, тактильная информация на пути следования к объекту отсутствует, кроме тактильной разметки на пешеходных переходах.

3.2.6 Перепады высоты. На пути следования присутствуют уклон более 4 градусов, при подъеме на ул. Советская. При подходе к объекту с уровня земли оборудованы подъемы от единичной ступени до ряда лестничных маршей. Отсутствуют нормативные поручни, отсутствует контрастная маркировка проступи первых и последних ступеней, отсутствует тактильный наземный указатель перед лестницами (Фото №№1,80).

Так как вход на объект имеет высокий уровень от земли, лестницы не продублированы пандусами или другими подъемными устройствами, объект не доступен для инвалидов, передвигающихся в креслах-колясках.

Пути движения к объекту доступны для инвалидов с нарушением слуха, с умственными нарушениями, частично доступны инвалидам с патологией опорно-двигательного аппарата в связи с отсутствием нормативных поручней лестничных маршей при входе на территорию объекта. Недоступно для инвалидов, использующих для перемещения кресло-коляску. Недоступно для инвалидов по зрению в связи с отсутствием тактильно-контрастной информации на пути и наличием необорудованных перепадов высоты. Рекомендовано обращение в Департамент транспорта и развития дорожно-транспортной инфраструктуры города Севастополя о благоустройстве лестничных маршей (дублирования пандусами) при подходе к объекту до

доступного для всех категорий инвалидов и МГН уровня. Если работы по адаптации входной группы в связи с архитектурно-планировочными особенностями провести невозможно, принять решение об организации альтернативной формы обслуживания инвалидов, использующих для перемещения кресло-коляску (например, на другом объекте, дистанционно).

3.3. Организация доступности объекта для инвалидов – форма обслуживания(*)

№ п/п	Категория инвалидов (вид нарушения)	Вариант организации доступности объекта (формы обслуживания)*
1	Все категории инвалидов и МГН	ВНД
	в том числе инвалиды:	
2	передвигающиеся на креслах-колясках	ВНД
3	с нарушениями опорно-двигательного аппарата	Б
4	с нарушениями зрения	ВНД
5	с нарушениями слуха	Б
6	с нарушениями умственного развития	А

* - указывается один из вариантов : «А» - доступность всех зон и помещений - универсальная, «Б» - доступны специально выделенные участки и помещения, «ДУ» - доступность условная: дополнительная помощь сотрудника, услуги на дому, дистанционно, «ВНД» - не организована доступность

3.4. Состояние доступности основных структурно-функциональных зон

№ п/п	Основные структурно-функциональные зоны	Состояние доступности, в том числе для основных категорий инвалидов**					
		Инвалиды, использующие для перемещения кресло-коляску		Инвалиды с патологией опорно-двигательного аппарата О	Инвалиды по зрению С	Инвалиды по слуху Г	Инвалиды с умственными нарушениями У
		К обучающиеся	К посетители				
1	Территория, прилегающая к зданию	ВНД	ВНД	ДЧ	ВНД	ДП	ДП
2	Вход (входы) в здание	ВНД	ВНД	ДЧ	ВНД	ДП	ДП
3	Путь (пути) движения внутри здания (в т.ч. пути эвакуации)	ВНД	ВНД	ДЧ	ВНД	ДП	ДП
4	Зона целевого назначения здания (целевого посещения объекта)	ДЧ	ДЧ	ДП	ВНД	ДП	ДП
5	Санитарно-гигиенические помещения	ВНД	ВНД	ВНД	ВНД	ДП	ДП
6	Система информации и связи (на всех зонах)	ДП	ДП	ДП	ВНД	ДЧ	ДП
7	Пути движения к объекту (от остановки транспорта)	ВНД	ВНД	ДЧ	ВНД	ДП	ДП

** Указывается: ДП-В – доступно полностью всем; ДП-И (К, О, С, Г, У) – доступно полностью избирательно (указать категории инвалидов); ДЧ-В – доступно частично всем; ДЧ-И (К, О, С, Г, У) – доступно частично избирательно (указать категории инвалидов); «ДУ» доступно условно; ВНД – временно недоступно.

3.5. Итоговое заключение о состоянии доступности ОСИ:

С точки зрения удовлетворения специальных потребностей инвалидов в социальной интеграции объект относится к категории приоритетных сфер жизнедеятельности. Объект расположен на высоком уровне от земли, является нежилым зданием 1917 года постройки и не предполагается к реконструкции, поэтому применяется принцип «разумного приспособления» - адаптации объекта для обеспечения доступности инвалидам и другим МГН.

На момент обследования данный объект социальной инфраструктуры является полностью недоступным для инвалидов, использующих для перемещения кресло-коляску, и инвалидов с нарушением зрения. При принятии решения о проведении работ по адаптации объекта, значимых для инвалидов на креслах-колясках (К), необходимо обеспечение доступности для данной категории инвалидов с уровня первого этажа (земли) здания. Соответственно, только при обустройстве входной группы в здании, целесообразно проводить и все остальные работы, которые позволят организовать частичную доступность для инвалидов, передвигающихся на креслах-колясках. Если работы по адаптации входной группы в связи с архитектурно-планировочными особенностями провести невозможно, принять решение об организации альтернативной формы обслуживания инвалидов, использующих для перемещения кресло-коляску (например, на другом объекте или дистанционно).

Результаты обследования

Территория, прилегающая к зданию:

-доступны полностью для инвалидов по слуху и инвалидов с умственными нарушениями;
-доступны частично инвалидам с нарушениями опорно-двигательного аппарата в связи с ненормативным лестничным маршем, отсутствием нормативных поручней;
-недоступны инвалидам по зрению в связи с отсутствием предупреждающих тактильно-контрастных указателей перед лестницами, контрастных полос на краевых ступенях и для инвалидов, использующих для перемещения кресло-коляску, в связи с отсутствием пандуса или подъемного устройства. Рекомендовано: ремонт поверхности лестничного марша (придерживаться пункта 5.1.11 СП 59.13330.2016); нанесение контрастной маркировки на краевые ступени лестничного марша; установка тактильно-контрастной плитки перед лестницей согласно пункту 5.1.12 СП 59.13330.2016; установка нормативных поручней с завершающими горизонтальными окончаниями (п.5.2.7 ГОСТ Р 51261-2017); принятие решения об обустройстве объекта пандусом или подъемным устройством или обустройства входа с верхней площадки (ворота) и соответственно выделенной зоны обслуживания для всех категорий МНГ или организации альтернативной формы обслуживания инвалидов на креслах-колясках и инвалидов по зрению (на другом объекте, дистанционно) (Приложение 1).

Входы в здания. Главный вход в здание:

-доступны полностью для инвалидов по слуху и инвалидов с умственными нарушениями;
-доступны частично инвалидам с нарушениями опорно-двигательного аппарата в связи с ненормативным лестничным маршем (повреждения поверхности ступеней), ненормативными поручнями или их отсутствием;
-недоступны инвалидам по зрению в связи с отсутствием предупреждающих тактильно-контрастных указателей перед лестницей, контрастных полос на краевых ступенях и для инвалидов, использующих для перемещения кресло-коляску, в связи с отсутствием пандуса или подъемного устройства и ненормативной шириной входной двери. Рекомендовано: ремонт поверхности лестничного марша (придерживаться пункта 5.1.11 СП 59.13330.2016); нанесение контрастной маркировки на краевые ступени лестничного марша; установка тактильно-контрастной плитки перед лестницей согласно пункту 5.1.12 СП 59.13330.2016; установка нормативных поручней с завершающими горизонтальными окончаниями (п.5.2.7 ГОСТ Р 51261-2017); замена дверного полотна (при двухстворчатых дверях ширина одной створки должна быть 0,9м в соответствии с пунктом 6.1.5 СП 59.13330.2016); принятие решения об

обустройстве объекта пандусом или подъемным устройством или организации альтернативной формы обслуживания всех категорий МНГ (на другом объекте или дистанционно) (Приложение 2).

Пути движения внутри здания:

- **доступны полностью** инвалидам по слуху, инвалидам с умственными нарушениями
- **доступно частично** инвалидам с нарушением опорно-двигательного аппарата в связи с ненормативной высотой порогов у дверей, ненормативными поручнями на лестничных маршах;
- **недоступны** инвалидам по зрению в связи с отсутствием тактильно-контрастных указателей, позволяющих инвалидам ориентироваться в пространстве и инвалидам, использующим для перемещения кресло-коляску из-за ненормативной ширины дверей, высоты порогов, отсутствием подъемного устройства, дублирующего лестничный марш.

Рекомендовано: организация отдельной зоны обслуживания всех категорий МНГ на уровне доступного 1го этажа, недалеко от эвакуационного входа или организации альтернативной формы обслуживания всех категорий МНГ (на другом объекте или дистанционно) (Приложение 3).

Зоны целевого назначения

- **доступны полностью** инвалидам с нарушением опорно-двигательного аппарата, инвалидам по слуху, инвалидам с умственными нарушениями и инвалидам, использующим для перемещения кресло-коляску;
- **недоступны** инвалидам по зрению в связи с отсутствием тактильно-контрастных указателей, позволяющих инвалидам ориентироваться в пространстве, дублирование информации шрифтами Брайля или рельефно-графическим способом и инвалидам с полной потерей слуха из-за отсутствия дублирования обслуживания услугами сурдопереводчика.

Рекомендовано: организация отдельной зоны обслуживания всех категорий МНГ на уровне доступного 1го этажа, недалеко от эвакуационного входа или организации альтернативной формы обслуживания всех категорий МНГ (на другом объекте или дистанционно) (Приложение 4).

Санитарно-гигиенические помещения

- **доступны полностью** для инвалидов по слуху и инвалидов с умственными нарушениями;
- **недоступны** инвалидам с нарушениями опорно-двигательного аппарата и инвалидам, использующим для перемещения кресло-коляску, в связи с отсутствием опорных поручней около унитазов, умывальников, ненормативной высотой установки сантехнического оборудования и ненормативными размерами кабин для маневра инвалидов на кресле-коляске. Также недоступно инвалидам по зрению в связи с отсутствием тактильно-контрастных указателей, позволяющих инвалидам ориентироваться в пространстве.

Рекомендовано: организация отдельной зоны обслуживания всех категорий МНГ на уровне доступного 1го этажа, недалеко от эвакуационного входа, в том числе оборудование одной универсальной кабины для всех категорий МНГ или организации альтернативной формы обслуживания всех категорий МНГ (на другом объекте или дистанционно) (Приложение 5).

Системы информации на объекте

- **недоступны** для инвалидов по зрению - отсутствует дублирование рельефными знаками информирующих табличек перед входом в здание и входами в помещения (в том числе с помощью шрифта Брайля или рельефно-графическим способом), отсутствуют предупреждающие тактильно-контрастные указатели перед входом и на путях движения внутри здания

Рекомендовано: организация отдельной зоны обслуживания всех категорий МНГ на уровне доступного 1го этажа, недалеко от эвакуационного входа, в том числе установить информационные тактильные таблички с использованием рельефных знаков и символов с помощью рельефно-точечного шрифта Брайля (п. 6.5 СП 59.13330.2016, ГОСТ Р 51671-2020) или организации альтернативной формы обслуживания всех категорий МНГ (Приложение 6).

4. Управленческое решение

Предлагаемые управленческие решения по объемам работ, необходимым для приведения объекта в соответствие с требованиями законодательства Российской Федерации об обеспечении условий их доступности для инвалидов.

4.1. Рекомендации по адаптации основных структурных элементов объекта

№ п/п	Основные структурно-функциональные зоны объекта	Управленческое решение***
1	Территория, прилегающая к зданию	Капитальный ремонт
2	Вход (входы) в здание	Капитальный ремонт
3	Путь (пути) движения внутри здания (в т.ч. пути эвакуации)	Капитальный ремонт
4	Зона целевого назначения здания (целевого посещения объекта)	Текущий ремонт
5	Санитарно-гигиенические помещения	Капитальный ремонт
6	Система информации на объекте	Текущий ремонт
7	Пути движения к объекту (от остановки транспорта)	Капитальный ремонт

*** указывается один из вариантов (вид работ): не нуждается, ремонт (текущий, капитальный); индивидуальное решение с ТСР; технические решение невозможны – организация альтернативной формы обслуживания.

4.2. Период проведения работ в рамках исполнения (указывается наименование документа: программы, плана) _____

4.3. Ожидаемый результат (по состоянию доступности) после выполнения работ по адаптации ДЧ-И (О,С,Г,У,К) _____

4.4. Для принятия решения требуется, не требуется (нужное подчеркнуть): ДП, ДЧ, ДУ, ДП-В, ДП-И, ДЧ-В, ДЧ-И

4.4.1. Согласование на Комиссии _____

4.4.2. Согласование работ с надзорными органами (в сфере проектирования и строительства, архитектуры, охраны памятников, другое - указать) _____

4.4.3. Техническая экспертиза; разработка проектно-сметной документации

4.4.4. Согласование с вышестоящей организацией (собственником объекта)

4.4.5. Согласование с общественными организациями инвалидов

4.4.6. Другое _____

Имеется заключение уполномоченной организации о состоянии доступности объекта (наименование документа и выдавшей его организации, дата), прилагается _____

4.5. Информация размещена (обновлена) на Карте доступности субъекта Российской Федерации 2021 г <http://zhit-vmeste.ru/>

5. Особые отметки

Паспорт сформирован на основании:

1. Анкеты (информации об объекте) от 21.09.2021,
2. Акта обследования объекта: № акта 58/1 от 16.09.2021.

СОГЛАСОВАНО

Председатель Региональной общественной организации инвалидов «Ассоциация работающих инвалидов Севастополя»



А. В. Безруков
2021 г.

УТВЕРЖДАЮ

Директор Государственного автономного образовательного учреждения профессионального образования города Севастополя «Институт развития образования»



И.А. Гетманская
2021 г.

АНКЕТА от 21.09.2021
(информация об объекте социальной инфраструктуры)
к паспорту доступности ОСИ № ДС-58/1

1. Общие сведения об объекте

- 1.1 Наименование (вид) объекта: объект, предоставляющий услуги в сфере образования.
- 1.2. Адрес объекта: 299011, г. Севастополь, ул. Советская, д. 65.
- 1.3. Сведения о размещении объекта:
 - количество этажей – 3, в том числе подземных этажей – 1 (подвальное помещение), общая площадь 1 503,8 кв.м
 - прилегающий земельный участок площадью кв.м.: 2375.
- 1.4. Год постройки здания – до 1917 г. (1980 г.), последнего капитального ремонта-
- 1.5. Дата предстоящих плановых ремонтных работ: текущего _____, капитального _____
- 1.6. Название организации (учреждения), (полное юридическое наименование – согласно Уставу, краткое наименование) Государственное автономное образовательное учреждение профессионального образования города Севастополя «Институт развития образования»
сокращенное наименование: ГАОУ ПО ИРО
- 1.7. Юридический адрес организации (учреждения): 299011, г. Севастополь, ул. Советская, д. 54
- 1.8. Основание для пользования объектом –
 - 1.8.1. Здания (договор аренды, свидетельство о праве собственности или другое) – передано в оперативное управление распоряжением Правительства города Севастополя № 552-РП от 30.06.2015 г.
 - 1.8.2. Земельного участка – право постоянного (бессрочного) пользования (распоряжение Правительства города Севастополя № 984-РДЗ от 30.03.2019 г.)
- 1.9. Форма собственности – (государственная, негосударственная): государственная.
- 1.10. Территориальная принадлежность (федеральная, региональная, муниципальная)- муниципальная
- 1.11. Вышестоящая организация: Департамент образования и науки города Севастополя.
- 1.12. Адрес вышестоящей организации, другие координаты: Департамент образования и науки города Севастополя, 299011, г. Севастополь, ул. Щербака, д.10.

2. Характеристика деятельности организации на объекте

- 22.1. Сфера деятельности: услуги сферы образования
- 2.2. Виды оказываемых услуг: оказание услуг в сфере образования
- 2.3 Форма оказания услуг: на объекте.
- 2.4. Категории обслуживаемого населения по возрасту: все возрастные категории.
- 2.5 Категории обслуживаемых инвалидов: инвалиды, использующие для перемещения кресло-коляску (К), инвалиды с нарушениями опорно-двигательного аппарата (О); нарушениями зрения (С), нарушениями слуха (Г), нарушениями умственного развития (У): КОСГУ.

2.6. Плановая мощность: вместимость 300 человек, пропускная способность (посещаемость) 200 человек, сотрудников 30 чел.

2.7. Участие в исполнении ИПР инвалида, ребенка – инвалида (да, нет) нет

3. Состояние доступности объекта для инвалидов и других маломобильных групп населения (МГН)

3.1. Путь следования к объекту пассажирским транспортом

(описать маршрут движения с использованием пассажирского транспорта)

до остановок общественного транспорта «площадь Ушакова».

3.1.1 рейсовые автобусы №№ 1,17,20,107,109, 94,92,12

маршрутное такси №№ 4,20,25,26,71,84,109,110,112

троллейбус №№ 1,3,4,7,9,17,19,20,12

наличие адаптированного пассажирского транспорта к объекту (да, нет) да – номера маршрутов выделены (по информации ГУП «Севэлектроавтотранс им. А.С. Круподерова»)

3.2. Путь к объекту от ближайшей остановки пассажирского транспорта. Приложение 8

3.2.1 Расстояние до объекта от ближайшей остановки общественного транспорта «площадь Ушакова» 200 м

3.2.2 Время движения (пешком) 2 мин. Остановки представляет собой автопавильоны полузакрытого типа «Умная остановка», из прозрачного материала с комплексным информационным обеспечением на остановке и скамьей для отдыха. Остановки обозначены знаком «Место остановки автобуса и (или) троллейбуса».

3.2.3. Выделенный от проезжей части пешеходного пути-да. Выполнен гранитной плиткой, асфальтовым покрытием.

3.2.4 Перекрестки. Переходы через улицу Ленина или Большая Морская осуществляются через наземные регулируемые пешеходные переходы. Присутствует дорожная разметка, знаки, тактильная разметка.

3.2.5 Информация на пути следования к объекту: акустическая, визуальная, тактильная информация на пути следования к объекту отсутствует, кроме тактильной разметки на пешеходных переходах.

3.2.6 Перепады высоты. На пути следования присутствуют уклон более 4 градусов, при подъёме на ул. Советская. При подходе к объекту с уровня земли оборудованы подъемы от единичной ступени до ряда лестничных маршей. Отсутствуют нормативные поручни, отсутствует контрастная маркировка проступи первых и последних ступеней, отсутствует тактильный наземный указатель перед лестницами (Фото №№1,80).

Так как вход на объект имеет высокий уровень от земли, лестницы не продублированы пандусами или другими подъемными устройствами, объект не доступен для инвалидов, передвигающихся в креслах-колясках.

Пути движения к объекту доступны для инвалидов с нарушением слуха, с умственными нарушениями, частично доступны инвалидам с патологией опорно-двигательного аппарата в связи с отсутствием нормативных поручней лестничных маршей при входе на территорию объекта. Недоступно для инвалидов, использующих для перемещения кресло-коляску. Недоступно для инвалидов по зрению в связи с отсутствием тактильно-контрастной информации на пути и наличием необорудованных перепадов высоты. Рекомендовано обращение в Департамент транспорта и развития дорожно-транспортной инфраструктуры города Севастополя о благоустройстве лестничных маршей (дублирования пандусами) при подходе к объекту до доступного для всех категорий инвалидов и МГН уровня. Если работы по адаптации входной группы в связи с архитектурно-планировочными особенностями провести невозможно, принять

решение об организации альтернативной формы обслуживания инвалидов, использующих для перемещения кресло-коляску (например, на другом объекте, дистанционно).

3.3. Вариант организации доступности ОСИ (формы обслуживания) (*) с учетом СП 35-101-2001

№ п/п	Категория инвалидов (вид нарушения)	Вариант организации доступности объекта
1	Все категории инвалидов и МГН в том числе инвалиды:	ВНД
2	Передвигающиеся на креслах-колясках	ВНД
3	с нарушениями опорно-двигательного аппарата	Б
4	с нарушениями зрения	ВНД
5	с нарушениями слуха	Б
6	с нарушениями умственного развития	А

* - указывается один из вариантов : «А» - доступность всех зон и помещений - универсальная, «Б» - доступны специально выделенные участки и помещения, «ДУ» - доступность условная: дополнительная помощь сотрудника, услуги на дому, дистанционно, «ВНД» - не организована доступность с учетом СП 59.13330.2012, СП 59.13330.2016, СП 59.13330.2020

4. Управленческое решение

(предложения по адаптации основных структурных элементов объекта)

4.1. Предлагаемые управленческие решения по объемам работ, необходимым для приведения объекта в соответствие с требованиями законодательства Российской Федерации об обеспечении условий их доступности для инвалидов

№ п/п	Основные структурно-функциональные зоны объекта	Рекомендации по адаптации объекта (вид работы)*
1	Территория, прилегающая к зданию (участок)	Капитальный ремонт
2	Вход (входы) в здание	Капитальный ремонт
3	Путь (пути) движения внутри здания (в т.ч. пути эвакуации)	Капитальный ремонт
4	Зона целевого назначения здания (целевого посещения объекта)	Текущий ремонт
5	Санитарно-гигиенические помещения	Капитальный ремонт
6	Система информации на объекте (на всех зонах)	Текущий ремонт
7	Пути движения к объекту (от остановки транспорта)	Капитальный ремонт
8	Все зоны и участки	Капитальный ремонт

*** указывается один из вариантов (вид работ): не нуждается; ремонт (текущий, капитальный); индивидуальное решение с ТСР; технические решение невозможны – организация альтернативной формы обслуживания.

СОГЛАСОВАНО

Председатель Региональной общественной
организации инвалидов «Ассоциация
работающих инвалидов Севастополя»



А. В. Безруков
2021 г.

УТВЕРЖДАЮ

Директор Государственного автономного
образовательного учреждения
профессионального образования города
Севастополя «Институт развития
образования»

И.А. Гетманская
2021г.

МП

АКТ ОБСЛЕДОВАНИЯ № 58/1 от 16.09.2021
объекта социальной инфраструктуры
к паспорту доступности ОСИ № ДС-58/1

1. Общие сведения об объекте

- 1.1. Наименование (вид) объекта: объект, предоставляющий услуги в сфере образования
- 1.2. Адрес объекта: 299011, г. Севастополь, ул. Советская, д. 65.
- 1.3. Сведения о размещении объекта:
 - количество этажей – 3, в том числе подземных этажей – 1 (подвальное помещение), общая площадь 1 503,8 кв.м
 - прилегающий земельный участок площадью кв.м.: 2375.
- 1.4. Год постройки здания – до 1917 г. (1980 г.), последнего капитального ремонта-
- 1.5. Дата предстоящих плановых ремонтных работ: текущего _____ - _____, капитального _____ - _____
- 1.6. Название организации (учреждения), (полное юридическое наименование – согласно Уставу, краткое наименование) Государственное автономное образовательное учреждение профессионального образования города Севастополя «Институт развития образования» сокращенное наименование: ГАОУ ПО ИРО
- 1.7. Юридический адрес организации (учреждения): 299011, г. Севастополь, ул. Советская, д. 54

2. Характеристика деятельности организации на объекте

Дополнительная информация: деятельность направлена на удовлетворение потребностей системы образования г. Севастополя в педагогических кадрах, руководящих работников, лиц, обеспечивающих образовательный процесс, других потребителей в непрерывном образовании, педагогических работников в получении педагогической профессиональной подготовки, которая требуется для дальнейшего профессионального, карьерного и личностного роста, в становлении и совершенствовании их профессиональной компетентности.

3. Состояние доступности объекта

3.1. Путь следования к объекту пассажирским транспортом

(описать маршрут движения с использованием пассажирского транспорта)

до остановок общественного транспорта «площадь Ушакова».

3.1.1 рейсовые автобусы №№ 1,17,20,107,109, 94,92,12

маршрутное такси №№ 4,20,25,26,71,84,109,110,112

троллейбус №№ 1,3,4,7,9,17,19,20,12

наличие адаптированного пассажирского транспорта к объекту (да, нет) да – номера маршрутов выделены (по информации ГУП «Севэлектроавтотранс им. А.С. Круподерова»)

3.2. Путь к объекту от ближайшей остановки пассажирского транспорта. Приложение 8

3.2.1 Расстояние до объекта от ближайшей остановки общественного транспорта «площадь Ушакова» 200 м

3.2.2 Время движения (пешком) 2 мин. Остановки представляет собой автопавильоны полузакрытого типа «Умная остановка», из прозрачного материала с комплексным информационным обеспечением на остановке и скамьей для отдыха. Остановки обозначены знаком «Место остановки автобуса и (или) троллейбуса».

3.2.3. Выделенный от проезжей части пешеходного пути-да. Выполнен гранитной плиткой, асфальтовым покрытием.

3.2.4 Перекрестки. Переходы через улицу Ленина или Большая Морская осуществляются через наземные регулируемые пешеходные переходы. Присутствует дорожная разметка, знаки, тактильная разметка.

3.2.5 Информация на пути следования к объекту: акустическая, визуальная, тактильная информация на пути следования к объекту отсутствует, кроме тактильной разметки на пешеходных переходах.

3.2.6 Перепады высоты. На пути следования присутствуют уклон более 4 градусов, при подъёме на ул. Советская. При подходе к объекту с уровня земли оборудованы подъемы от единичной ступени до ряда лестничных маршей. Отсутствуют нормативные поручни, отсутствует контрастная маркировка проступи первых и последних ступеней, отсутствует тактильный наземный указатель перед лестницами (Фото №№1,80).

Так как вход на объект имеет высокий уровень от земли, лестницы не продублированы пандусами или другими подъемными устройствами, объект не доступен для инвалидов, передвигающихся в креслах-колясках.

Пути движения к объекту доступны для инвалидов с нарушением слуха, с умственными нарушениями, частично доступны инвалидам с патологией опорно-двигательного аппарата в связи с отсутствием нормативных поручней лестничных маршей при входе на территорию объекта. Недоступно для инвалидов, использующих для перемещения кресло-коляску. Недоступно для инвалидов по зрению в связи с отсутствием тактильно-контрастной информации на пути и наличием необорудованных перепадов высоты. Рекомендовано обращение в Департамент транспорта и развития дорожно-транспортной инфраструктуры города Севастополя о благоустройстве лестничных маршей (дублирования пандусами) при подходе к объекту до доступного для всех категорий инвалидов и МГН уровня. Если работы по адаптации входной группы в связи с архитектурно-планировочными особенностями провести невозможно, принять решение об организации альтернативной формы обслуживания инвалидов (например, на другом объекте или дистанционно).

3.3. Организация доступности объекта для инвалидов – форма обслуживания

№ п/п	Категория инвалидов (вид нарушения)	Вариант организации доступности объекта (формы обслуживания)*
1	Все категории инвалидов и МГН	ВНД
	в том числе инвалиды:	
2	Передвигающиеся на креслах-колясках	ВНД
3	с нарушениями опорно-двигательного аппарата	Б
4	с нарушениями зрения	ВНД

№ п/п	Категория инвалидов (вид нарушения)	Вариант организации доступности объекта (формы обслуживания)*
5	с нарушениями слуха	Б
6	с нарушениями умственного развития	А

* - указывается один из вариантов: «А» - доступность всех зон и помещений - универсальная, «Б» - доступны специально выделенные участки и помещения, «ДУ» - доступность условная: дополнительная помощь сотрудника, услуги на дому, дистанционно, «ВНД» - не организована доступность с учетом СП 59.13330.2012, СП 59.13330.2016, СП 59.13330.2020

3.4. Состояние доступности основных структурно-функциональных зон

№ п/п	Основные структурно-функциональные зоны	Состояние доступности, в том числе для основных категорий инвалидов**					Приложение	
		Инвалиды, использующие для перемещения кресло-коляску К	Инвалиды с патологией опорно-двигательного аппарата О	Инвалиды по зрению С	Инвалиды по слуху Г	Инвалиды с умственными нарушениями У	№ на плане	№ фото
1	Территория, прилегающая к зданию	ВНД	ДЧ	ВНД	ДП	ДП	6,11,12,16,17	1-8
2	Входы в здание	ВНД	ДЧ	ВНД	ДП	ДП	4,8,9,12,14,15	9-22
3	Путь (пути) движения внутри здания (в т.ч. пути эвакуации)	ВНД	ДЧ	ВНД	ДП	ДП	19-23,26,27,29-34,37,40,42	23-45
4	Зона целевого назначения здания (целевого посещения объекта)	ДЧ	ДП	ВНД	ДП	ДП	23,26,28,29,31-33,36	46-58
5	Санитарно-гигиенические помещения	ВНД	ВНД	ВНД	ДП	ДП	13,14,32,39	59-66
6	Система информации на объекте	ДП	ДП	ВНД	ДЧ	ДП	-	67-72
7	Пути движения к объекту (от остановки транспорта)	ВНД	ДЧ	ВНД	ДП	ДП	1-4	73-80

** Указывается: ДП-В – доступно полностью всем; ДП-И (К, О, С, Г, У) – доступно полностью избирательно (указать категории инвалидов); ДЧ-В – доступно частично всем; ДЧ-И (К, О, С, Г, У) – доступно частично избирательно (указать категории инвалидов); «ДУ» доступно условно; ВНД – временно недоступно.

3.5. Итоговое заключение о состоянии доступности ОСИ.

С точки зрения удовлетворения специальных потребностей инвалидов в социальной интеграции объект относится к категории приоритетных сфер жизнедеятельности. Объект расположен на высоком уровне от земли, является нежилым зданием 1917 года постройки и не предполагается к реконструкции, поэтому применяется принцип «разумного приспособления» - адаптации объекта для обеспечения доступности инвалидам и другим МГН.

На момент обследования данный объект социальной инфраструктуры является полностью недоступным для инвалидов, использующих для перемещения кресло-коляску, и инвалидов с нарушением зрения. При принятии решения о проведении работ по адаптации объекта, значимых для инвалидов на креслах-колясках (К), необходимо обеспечить доступности для данной категории инвалидов с уровня первого этажа (земли) здания. Соответственно, только при обустройстве входной группы в здании, целесообразно проводить и все остальные работы, которые позволят организовать частичную доступность для инвалидов, передвигающихся на креслах-колясках. Если работы по адаптации входной группы в связи с архитектурно-планировочными особенностями провести невозможно, принять решение об организации альтернативной формы обслуживания инвалидов, использующих для перемещения кресло-коляску (например, на другом объекте или дистанционно).

Результаты обследования

Территория, прилегающая к зданию:

-доступны полностью для инвалидов по слуху и инвалидов с умственными нарушениями;
-доступны частично инвалидам с нарушениями опорно-двигательного аппарата в связи с ненормативным лестничным маршем, отсутствием нормативных поручней;
-недоступны инвалидам по зрению в связи с отсутствием предупреждающих тактильно-контрастных указателей перед лестницами, контрастных полос на краевых ступенях и для инвалидов, использующих для перемещения кресло-коляску, в связи с отсутствием пандуса или подъемного устройства. Рекомендовано: ремонт поверхности лестничного марша (придерживаться пункта 5.1.11 СП 59.13330.2016); нанесение контрастной маркировки на краевые ступени лестничного марша; установка тактильно-контрастной плитки перед лестницей согласно пункту 5.1.12 СП 59.13330.2016; установка нормативных поручней с завершающими горизонтальными окончаниями (п.5.2.7 ГОСТ Р 51261-2017); принятие решения об обустройстве объекта пандусом или подъемным устройством или обустройстве входа с верхней площадки (ворота) и соответственно выделенной зоны обслуживания для всех категорий МНГ или организации альтернативной формы обслуживания инвалидов на креслах-колясках и инвалидов по зрению (на другом объекте, дистанционно) (Приложение 1).

Входы в здания. Главный вход в здание:

-доступны полностью для инвалидов по слуху и инвалидов с умственными нарушениями;
-доступны частично инвалидам с нарушениями опорно-двигательного аппарата в связи с ненормативным лестничным маршем (повреждения поверхности ступеней), ненормативными поручнями или их отсутствием;
-недоступны инвалидам по зрению в связи с отсутствием предупреждающих тактильно-контрастных указателей перед лестницей, контрастных полос на краевых ступенях и для инвалидов, использующих для перемещения кресло-коляску, в связи с отсутствием пандуса или подъемного устройства и ненормативной шириной входной двери. Рекомендовано: ремонт поверхности лестничного марша (придерживаться пункта 5.1.11 СП 59.13330.2016); нанесение контрастной маркировки на краевые ступени лестничного марша; установка тактильно-контрастной плитки перед лестницей согласно пункту 5.1.12 СП 59.13330.2016; установка нормативных поручней с завершающими горизонтальными окончаниями (п.5.2.7 ГОСТ Р 51261-2017); замена дверного полотна (при двухстворчатых дверях ширина одной створки должна быть 0,9м в соответствии с пунктом 6.1.5 СП 59.13330.2016); принятие решения об обустройстве объекта пандусом или подъемным устройством или организации альтернативной формы обслуживания всех категорий МНГ (на другом объекте или дистанционно) (Приложение 2).

Пути движения внутри здания:

-доступны полностью инвалидам по слуху, инвалидам с умственными нарушениями

- **доступно частично** инвалидам с нарушением опорно-двигательного аппарата в связи с ненормативной высотой порогов у дверей, ненормативными поручнями на лестничных маршах;
- **недоступны** инвалидам по зрению в связи с отсутствием тактильно-контрастных указателей, позволяющих инвалидам ориентироваться в пространстве и инвалидам, использующим для перемещения кресло-коляску из-за ненормативной ширины дверей, высоты порогов, отсутствием подъемного устройства, дублирующего лестничный марш.

Рекомендовано: организация отдельной зоны обслуживания всех категорий МНГ на уровне доступного 1го этажа, недалеко от эвакуационного входа или организации альтернативной формы обслуживания всех категорий МНГ (на другом объекте или дистанционно) (Приложение 3).

Зоны целевого назначения

- **доступны полностью** инвалидам с нарушением опорно-двигательного аппарата, инвалидам по слуху, инвалидам с умственными нарушениями и инвалидам, использующим для перемещения кресло-коляску;

- **недоступны** инвалидам по зрению в связи с отсутствием тактильно-контрастных указателей, позволяющих инвалидам ориентироваться в пространстве, дублирование информации шрифтами Брайля или рельефно-графическим способом и инвалидам с полной потерей слуха из-за отсутствия дублирования обслуживания услугами сурдопереводчика.

Рекомендовано: организация отдельной зоны обслуживания всех категорий МНГ на уровне доступного 1го этажа, недалеко от эвакуационного входа или организации альтернативной формы обслуживания всех категорий МНГ (на другом объекте или дистанционно) (Приложение 4).

Санитарно-гигиенические помещения

- **доступны полностью** для инвалидов по слуху и инвалидов с умственными нарушениями;

- **недоступны** инвалидам с нарушениями опорно-двигательного аппарата и инвалидам, использующим для перемещения кресло-коляску, в связи с отсутствием опорных поручней около унитазов, умывальников, ненормативной высотой установки сантехнического оборудования и ненормативными размерами кабин для маневра инвалидов на кресле-коляске. Также недоступно инвалидам по зрению в связи с отсутствием тактильно-контрастных указателей, позволяющих инвалидам ориентироваться в пространстве.

Рекомендовано: организация отдельной зоны обслуживания всех категорий МНГ на уровне доступного 1го этажа, недалеко от эвакуационного входа, в том числе оборудование одной универсальной кабины для всех категорий МНГ или организации альтернативной формы обслуживания всех категорий МНГ (на другом объекте или дистанционно) (Приложение 5).

Системы информации на объекте

- **недоступны** для инвалидов по зрению - отсутствует дублирование рельефными знаками информирующих табличек перед входом в здание и входами в помещения (в том числе с помощью шрифта Брайля или рельефно-графическим способом), отсутствуют предупреждающие тактильно-контрастные указатели перед входом и на путях движения внутри здания

Рекомендовано: организация отдельной зоны обслуживания всех категорий МНГ на уровне доступного 1го этажа, недалеко от эвакуационного входа, в том числе установить информационные тактильные таблички с использованием рельефных знаков и символов с помощью рельефно-точечного шрифта Брайля (п.6.5 СП 59.13330.2016, ГОСТ Р 51671-2020) или организации альтернативной формы обслуживания всех категорий МНГ (Приложение 6).

4. Управленческое решение

Предлагаемые управленческие решения по объемам работ, необходимым для приведения объекта в соответствие с требованиями законодательства Российской Федерации об обеспечении условий их доступности для инвалидов.

4.1. Рекомендации по адаптации основных структурных элементов объекта:

№ п/п	Основные структурно-функциональные зоны объекта	Рекомендации по адаптации объекта (вид работы)*
1	Территория, прилегающая к зданию	Капитальный ремонт
2	Вход (входы) в здание	Капитальный ремонт
3	Путь (пути) движения внутри здания (в т.ч. пути эвакуации)	Капитальный ремонт
4	Зона целевого назначения здания (целевого посещения объекта)	Текущий ремонт
5	Санитарно-гигиенические помещения	Капитальный ремонт
6	Система информации на объекте	Текущий ремонт
7	Пути движения к объекту (от остановки транспорта)	Капитальный ремонт
8	Все зоны и участки	Капитальный ремонт

* указывается один из вариантов (вид работ): не нуждается; реконструкция, ремонт (текущий, капитальный); индивидуальное решение с ТСР; технические решение невозможны – организация альтернативной формы обслуживания.

4.2. Период проведения работ в рамках исполнения (указывается наименование документа: программы, плана) _____

4.3. Ожидаемый результат (по состоянию доступности) после выполнения работ по адаптации ДЧ-И (О,С,Г,У,К) _____

ДП, ДЧ, ДУ, ДП-В, ДП-И, ДЧ-В, ДЧ-И

4.4. Для принятия решения требуется, не требуется (нужное подчеркнуть):

4.4.1. Согласование на Комиссии _____

(наименование Комиссии по координации деятельности в сфере обеспечения доступной среды жизнедеятельности для инвалидов и других МГН)

4.4.2. Согласование работ с надзорными органами (в сфере проектирования и строительства, архитектуры, охраны памятников, другое - указать) _____

4.4.3. Техническая экспертиза; разработка проектно-сметной документации

4.4.4. Согласование с вышестоящей организацией (собственником объекта)

4.4.5. Согласование с общественными организациями инвалидов

4.4.6. Другое _____

Имеется заключение уполномоченной организации о состоянии доступности объекта (наименование документа и выдавшей его организации, дата), прилагается

4.5. Информация может быть размещена (обновлена) на Карте доступности субъекта Российской Федерации <http://zhit-vmeste.ru/>

5. Особые отметки

ПРИЛОЖЕНИЯ:

Результаты обследования:

1. Территории, прилегающие к зданию

на 2 л.

2. Входа (входов) в здание

на 3 л.

3. Путей движения в здании

на 2 л.

- 4. Зон целевого назначения объекта на 2 л.
- 5. Санитарно-гигиенических помещений на 2 л.
- 6. Системы информации (и связи) на объекте на 1 л.
- 7. Путей движения к объекту на 1 л.
- 8. План движения от остановочных комплексов на 1 л.
- 9. Планы прилегающей территории на 1 л.
- 10. Планы помещений на 1 л.
- 10.1 Результаты фотофиксации на объекте: 80 фото на 4 л.
- 11. Планы эвакуации на 11 л.

Результаты фотофиксации на объекте Приложение №10.1.
 поэтажные планы-Приложение №10, паспорт БТИ.
 Другое (в том числе дополнительная информация о путях движения к объекту) _____

Руководитель
рабочей группы




Кривошлужская Татьяна
Ивановна


Президент СТПП

Члены рабочей
группы



Черняева
Елена Игоревна

Эксперт по доступной среде СТП



Котельников
Дмитрий Вячеславович

Руководитель центра
хозяйственно-технического
обеспечения ГАОУ ПО ИРО



Твердохлеб Алексей
Дориславович

Главный специалист отдела
организации и проведения
инвентаризации, мониторинга и
обследования имущества ГКУ
«Фонд государственного
имущества»

№ 1
№ 2
№ 3
№ 4
№ 5
№ 6
№ 7
№ 8
№ 9
№ 10

1. Целью настоящей работы является
2. Исследование влияния
3. на процесс
4. в условиях
5. при помощи
6. с помощью
7. с целью
8. для того чтобы
9. в целях
10. с тем чтобы

1. Введение
2. Глава 1. Теоретические основы
3. Глава 2. Методология исследования
4. Глава 3. Результаты исследования
5. Глава 4. Заключение

1. Заключение
2. Список литературы
3. Приложение


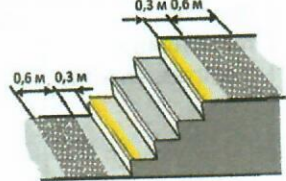
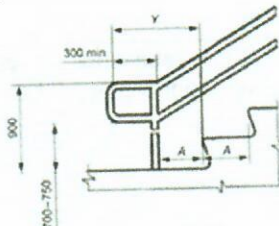
I Результаты обследования:
1. Территории, прилегающей к зданию

Государственное автономное образовательное учреждение профессионального образования города Севастополя «Институт развития образования»

299011, г. Севастополь, ул. Советская, д.65

№ п/п	Наименование функционально-планировочного элемента	Наличие элемента			Выявленные нарушения и замечания		Работы по адаптации объектов	
		есть/нет	№ на плане	№ фото	Содержание	Значимо для инвалида (категория)	Содержание	Виды работ
1.1	Вход на территорию (калитка, ворота)	есть	6 17	2 8	- отсутствует доступная для МГН информация об объекте при входе на территорию - отсутствие вызывного устройства	Все	- рекомендовано оборудовать вход на территорию доступными для МГН элементами информации об объекте: адресом и названием учреждения, временем работы в форме доступной для всех категорий МГН (п.5.1.1 СП 59.13330.2020) -На калитке- рекомендовано установка наружного вызывного устройства на высоте не более 1,1м и не менее 0,85м (п.6.4.2 СП 59.13330.2016). Над кнопкой вызова рекомендовано установить тактильно-визуальный знак в соответствии с ГОСТ Р 52131-2019	ТР ТР
1.2	Пути движения на территории	есть	16 17	5-7 8	- покрытия тротуаров асфальтовое, повсеместно присутствуют трещины, разрушения, выбоины, вспучивание, кое где перепад высоты более 0,014 м	Все	- рекомендовано замена покрытия тротуаров, покрытие должно быть ровным, не создающим вибрацию при движении по нему (п.5.1.11 СП 59.13330.2016)	КР
1.3	Лестница (наружная)	есть	6 11 12	2 3 4	- отсутствуют полосы на краевых ступенях контрастные с поверхностью ступени	С	- рекомендовано нанесение полос на краевых ступенях, контрастных с поверхностью ступени, как правило, желтого цвета, общей шириной 0,08-0,1м (придерживаться п.5.1.12 СП 59.13330.2016);	ТР



№ п/п	Наименование функционально-планировочного элемента	Наличие элемента			Выявленные нарушения и замечания		Работы по адаптации объектов	
		есть/нет	№ на плане	№ фото	Содержание	Значимо для инвалида (категория)	Содержание	Виды работ
					<p>- перед лестницей отсутствуют предупреждающие тактильно-контрастные указатели</p> <p>- отсутствие нормативных поручней</p>	<p>С</p> <p>Все</p>	 <p>- рекомендовано установка тактильно-контрастных указателей перед лестницей. (придерживаться п 4.3.2 ГОСТ Р 52875-2018, п. 5.1.10 СП 59.13330.2016);</p>  <p>- при перепаде высоты более 0,45м необходимо устанавливать ограждение с поручнями круглого сечения диаметром не более 0,05м либо прямоугольного сечения толщиной от 0,025 до 0,03м (п.5.1.5 ГОСТ Р 51261-2017) на высоте 0,9м, предусмотреть завершающие горизонтальные окончания (п.5.2.7 ГОСТ Р 51261-2017) - при ширине лестницы 4,0 м и более рекомендовано предусмотреть разделительные двусторонние поручни (п.6.1.2 СП 59.13330.2016)</p> 	<p>ТР</p> <p>КР</p>
1.4	Пандус (наружный)	нет	6 11 12	2 3 4	Отсутствует дублирование лестничных маршей пандусом при входе и перемещению по территории объекта	-	-	-
1.5	Автостоянки и парковка	-	-	-	-	-	-	-

№ п/п	Наименование функционально-планировочного элемента	Наличие элемента			Выявленные нарушения и замечания		Работы по адаптации объектов	
		есть/нет	№ на плане	№ фото	Содержание	Значимо для инвалида (категория)	Содержание	Вид работ
	ОБЩИЕ требования к зоне	-	-	-	-	-	-	-

II Заключение по зоне:

Наименование структурно-функциональной зоны	Состояние доступности* к пункту 3.4 Акта обследования ОСИ	Приложение		Рекомендации по адаптации (вид работы)** к пункту 4.1 Акта обследования ОСИ
		№ на плане	№ фото	
Территория, прилегающая к зданию	ДП -И (Г,У), ДЧ-И (О) ВНД-Кпосетит, С, Кобуч	6,11,12,16,17	1-8	КР, ТР

* указывается: **ДП-В** - доступно полностью всем; **ДП-И** (К, О, С, Г, У) – доступно полностью избирательно (указать категории инвалидов); **ДЧ-В** - доступно частично всем; **ДЧ-И** (К, О, С, Г, У) – доступно частично избирательно (указать категории инвалидов); **ДУ** - доступно условно, **ВНД** - недоступно

**указывается один из вариантов: не нуждается; ремонт (текущий, капитальный); индивидуальное решение с ТСП; технические решения невозможны – организация альтернативной формы обслуживания

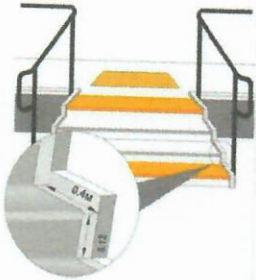
Комментарий к заключению.

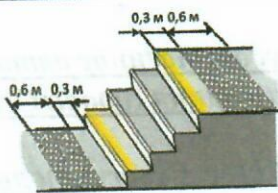
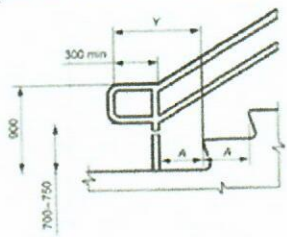

Из-за особенностей расположения зданий объекта, (на возвышенности, с большим количеством лестничных маршей из-за перепада высот) дублирование лестниц пандусами невозможно. Рекомендовано рассмотреть возможность оборудования въезда (входа) на территорию объекта для всех категорий МНГ со стороны ворот (на плане 17, фото 8) с оборудованием отдельной зоны обслуживания на уровне этого входа. Если работы по адаптации входной группы в связи с архитектурно-планировочными особенностями провести невозможно, принять решение об организации альтернативной формы обслуживания инвалидов, использующих для перемещения кресло-коляску (например, на другом объекте или дистанционно).


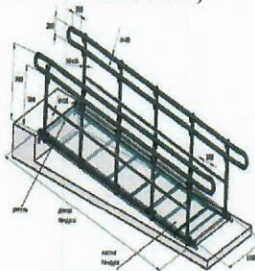
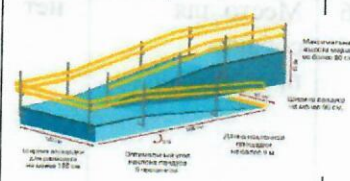
**I Результаты обследования:
2. Входа (входов) в здание (объекты)**

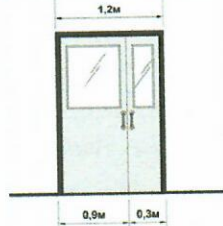

Государственное автономное образовательное учреждение профессионального образования города Севастополя «Институт развития образования»



299011, г. Севастополь, ул. Советская, д.65

№ п/п	Наименование функционально-планировочного элемента	Наличие элемента			Выявленные нарушения и замечания		Работы по адаптации объектов		
		есть/нет	№ на плане	№ фото	Содержание	Значимо для инвалида (категория)	Содержание	Виды работ	
2.1	Лестница (наружная)								
2.1.1	Входы в здания объекта	есть	4	9,18	- лестничный марш с повреждениями поверхности ступеней	с	Все	- Рекомендован ремонт поверхности лестничного марша Проступи ступеней должны быть горизонтальными шириной 0,3 м (допустимо от 0,28 до 0,35 м). Подступенки должны иметь высоту 0,15 м (допустимо от 0,13 до 0,17 м). Применение в пределах одного марша ступеней, различающихся по высоте и ширине, не допускается. (придерживаться п.5.1.12 СП 59.13330.2016)	КР
			8	12					
			9	14					
			15	20-22					
					- отсутствуют полосы на краевых ступенях контрастные с поверхностью ступени		С	- рекомендовано нанесение полос на краевых ступенях, контрастных с поверхностью ступени, как правило, желтого цвета, общей шириной 0,08-0,1м (придерживаться п.5.1.12 СП 59.13330.2016);	ТР
					- перед лестницей отсутствуют предупреждающие тактильно-контрастные указатели		С	- рекомендовано установка тактильно-контрастных указателей перед лестницей. (придерживаться п.4.3.2 ГОСТ Р 52875-2018, п. 5.1.10 СП 59.13330.2016);	ТР

№ п/п	Наименование функционально-планировочного элемента	Наличие элемента			Выявленные нарушения и замечания		Работы по адаптации объектов	
		есть/нет	№ на плане	№ фото	Содержание	Значимо для инвалида (категория)	Содержание	Виды работ
					- отсутствие нормативных поручней	Все	 <p>- при перепаде высоты более 0,45м необходимо устанавливать ограждение с поручнями круглого сечения диаметром не более 0,05м либо прямоугольного сечения толщиной от 0,025 до 0,03м (п.5.1.5 ГОСТ Р 51261-2017) на высоте 0,9м, предусмотреть завершающие горизонтальные окончания (п.5.2.7 ГОСТ Р 51261-2017) - при ширине лестницы 4,0 м и более рекомендовано предусмотреть разделительные двусторонние поручни (п.6.1.2 СП 59.13330.2016)</p>  	КР
2.2	Пандус (наружный)							
2.2.1	Входы в здания объекта	нет	4 8 9 15	9,18 12 14 20-22	- лестничные марши не продублированы пандусом или подъемным устройством	К	- объект находится на высоком уровне от земли, объект не доступен для инвалидов, передвигающихся на креслах-колясках. При принятии положительного решения об установке на объекте подъемного устройства или пандуса с уровня земли для обеспечения доступности	КР

№ п/п	Наименование функционально-планировочного элемента	Наличие элемента			Выявленные нарушения и замечания		Работы по адаптации объектов	
		есть/нет	№ на плане	№ фото	Содержание	Значимо для инвалида (категория)	Содержание	Виды работ
							<p>инвалидам, использующим для перемещения кресло-коляску, рекомендовано лестничные марши главного входа оборудовать пандусом (п.5.1.14 СП 59.13330.2016 установить на пандусе поручни в двух уровнях на высоте 0,9 м и 0,7 м (п. 5.1.15 СП 59.13330.2016), круглого сечения диаметром не более 0,05м либо прямоугольного сечения толщиной от 0,025 до 0,03м (п.5.1.5 ГОСТ Р 51261-2017) Верхний и нижний поручни должны быть расположены в одной вертикальной плоскости. Расстояние между поручнями пандуса принимать в пределах от 0,9 до 1,0 м. Завершающие горизонтальные части поручня должны быть длиннее марша лестницы или наклонной части пандуса на 0,3 м. Концы поручней при парном их расположении – соединены между собой (п. 6.2.11 СП 59.13330.2016, п.5.2.6.1 ГОСТ Р 51261-2017)</p>  <p>При движении в одном направлении, при каждом изменении направления пандуса размер площадки должен быть 1,5 × 1,5 м. (п. 5.1.15 СП 59.13330.2016).</p> 	

№ п/п	Наименование функционально-планировочного элемента	Наличие элемента			Выявленные нарушения и замечания		Работы по адаптации объектов	
		есть/нет	№ на плане	№ фото	Содержание	Значимо для инвалида (категория)	Содержание	Виды работ
2.3	Двери							
2.3.1	Входы в здания	есть	4 8 9 12 14 15	9,18 12,1 3 14 16 17 20- 22	<p>- ненормативная ширина прохода: менее 0,9 м в провете</p> <p>- ненормативная высота порога (более 0,014 м)</p> <p>- отсутствие дублирования рельефными знаками информирующей таблички перед входом в здание</p>	<p>К</p> <p>К</p> <p>С</p>	<p>- рекомендовано замена дверей, при двухстворчатых ширина одной створки должна быть 0,9м (п. 6.1.5 СП 59.13330.2016)</p>  <p>- рекомендовано снижение высоты порога, до высоты не более 0,014м (придерживаться п. 6.2.4 СП 59.13330.2016)</p> <p>- установить информирующую тактильную табличку для людей с нарушением зрения с использованием рельефных знаков и символов, а также рельефно-точечного шрифта Брайля рядом с дверью со стороны ручки на высоте от 1,2 до 1,6м (п. 6.5.9 СП 59.13330.2016)</p> 	<p>КР</p> <p>КР</p> <p>ТР</p>
2.4	Тамбур	нет	-	-	-	-	-	-
2.5	Контрольно-пропускное устройство (рамка)	нет	-	-	-	-	-	-
2.6	Место для собаки-проводника	нет	-	-	- не оборудовано место для собаки-проводника	С	- оборудовать место для отдыха/ожидания собаки-поводыря, отразить порядок действий сотрудников при посещении учреждения лица с собакой-поводырем в должностных инструкциях (п.7 ст.15 ФЗ от 24.11.1995 №181-ФЗ)	ТР Орг.

№ п/п	Наименование функционально-планировочного элемента	Наличие элемента			Выявленные нарушения и замечания		Работы по адаптации объектов	
		есть/нет	№ на плане	№ фото	Содержание	Значимо для инвалида (категория)	Содержание	Виды работ
							 	
	ОБЩИЕ требования к зоне	-	-	-	-	-	-	-

II Заключение по зоне:

Наименование структурно-функциональной зоны	Состояние доступности* к пункту 3.4 Акта обследования ОСИ	Приложение		Рекомендации по адаптации (вид работы)** к пункту 4.1 Акта обследования ОСИ
		№ на плане	№ фото	
Входы в здание, на объекты	ВНД (К,С), ДЧ-И (О), ДП-И (У,Г)	4,8,9,12,14,15	9-22	Капитальный ремонт

* указывается: **ДП-В** - доступно полностью всем; **ДП-И** (К, О, С, Г, У) – доступно полностью избирательно (указать категории инвалидов); **ДЧ-В** - доступно частично всем; **ДЧ-И** (К, О, С, Г, У) – доступно частично избирательно (указать категории инвалидов); **ДУ** - доступно условно, **ВНД** - недоступно

**указывается один из вариантов: не нуждается; ремонт (текущий, капитальный); индивидуальное решение с ТСР; технические решения невозможны – организация альтернативной формы обслуживания

Комментарии к заключению.

Данный объект социальной инфраструктуры является недоступным для инвалидов, использующих для перемещения кресло-коляску. При принятии решения о проведении работ по адаптации объекта, значимых для данной категории инвалидов (К), необходимо обеспечение доступности для инвалидов на креслах-колясках с уровня первого этажа (земли) здания. Соответственно, только при проведении реконструкции входных групп в здания, а именно обустройстве подъемного устройства или сооружении пандуса до уровня объекта социальной инфраструктуры, целесообразно проводить и все остальные работы, которые позволят организовать полную доступность для инвалидов, передвигающихся на креслах-колясках. Можно продумать организацию одного входа для всех категорий МГН (на плане 17, въезд со стороны ворот) и как Вход в здание для всех групп МНГ с уровня 1го доступного этажа использовать Эвакуационный вход/выход (на плане 12 фото 16), оборудовав его нормативной дверью (ширина одной створки не менее 0,9 м) и нормативным порогом (менее 0,014 м), а также информационной табличкой и кнопкой вызова персонала.

Если работы по адаптации входной группы в связи с архитектурно-планировочными особенностями провести невозможно, принять решение об организации альтернативной формы обслуживания инвалидов, использующих для перемещения кресло-коляску (например, на другом объекте или дистанционно).




I Результаты обследования:

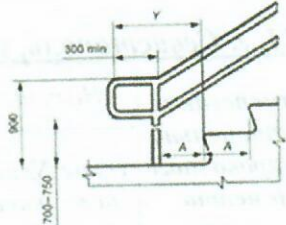

3. Пути (путей) движения внутри здания (в т.ч. путей эвакуации)

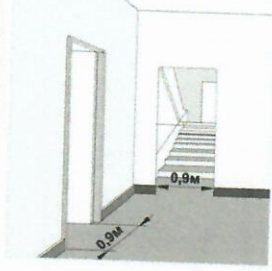

Государственное автономное образовательное учреждение профессионального образования города Севастополя «Институт развития образования»

299011, г. Севастополь, ул. Советская, д.65

№ п/п	Наименование функционально-планировочного элемента	Наличие элемента			Выявленные нарушения и замечания		Работы по адаптации объектов	
		есть/нет	№ на плане	№ фото	Содержание	Значимо для инвалида (категория)	Содержание	Виды работ
3.1	Коридор	есть	32 33 37,4 0 19 27	23 27,29 30,32,33 35-37 44	- кое где присутствуют перепады высоты в виде единичных ступеней - кое где ширина коридора не достаточна для маневрирования кресла коляски	-	Реконструкция невозможна, рекомендовано оборудовать отдельную зону для всех групп МНГ на уровне доступного входа /выхода	- -
3.2	Лестница	есть	22	41,42	- отсутствуют контрастные полосы на краевых ступенях лестничного марша	С	- рекомендовано нанесение контрастных полос на краевые ступени марша (п.6.2.8 СП 59.13330.2016)	ТР
- отсутствуют рельефные обозначения этажей, предупредительные полосы об окончании перил					С	- рекомендовано нанесение на боковой, внешней по отношению к маршу поверхности поручней рельефное обозначение этажей, а также предупредительных полос об окончании перил (п.6.2.12 СП 59.13330.2016)		
-ненормативные поручни (ненормативная высота)					Все	- при перепаде высоты более 0,45м необходимо устанавливать ограждение с поручнями круглого сечения диаметром не более 0,05м либо прямоугольного сечения толщиной от 0,025 до 0,03м (п.5.1.5 ГОСТ Р 51261-2017) на высоте 0,9м,	ТР	



№ п/п	Наименование функционально-планировочного элемента	Наличие элемента			Выявленные нарушения и замечания		Работы по адаптации объектов	
		есть/нет	№ на плане	№ фото	Содержание	Значимо для инвалида (категория)	Содержание	Виды работ
							<p>предусмотреть завершающие горизонтальные окончания (п.6.2.1 СП 59.13330.2016, п.5.2.6.1 ГОСТ Р 51261-2017)</p>  <p>-рекомендована организация альтернативного обслуживания или организация зоны обучения, посещения на уроне доступного 1-го этажа</p>	Орг
3.3	Пандус (внутри здания)	нет	-	-	- не продублирована пандусом, отсутствует подъемное устройство	К	- рекомендована организация альтернативного обслуживания или организация зоны обучения, посещения на уроне доступного 1-го этажа	Орг
3.4	Лифт пассажирский (или подъемник)	нет	-	-	-	-	-	-
3.5	Двери	есть	32 34 37,4 0 42 19 26 23 29 31	24,26 28 31-33 34 35 39 40 43 45	<p>-ненормативная ширина дверных проемов (менее 0,9 м в просвете одной створки)</p> <p>- ненормативная высота порогов (более 0,014 м)</p> <p>- отсутствие дублирования рельефными знаками информирующих табличек перед входами в помещения</p>	К К С	<p>- рекомендована замена двухстворчатых дверей на первом этаже (в холле), при двухстворчатых ширина одной створки должна быть не менее 0,9м (п. 6.1.5 СП 59.13330.2016),</p> <p>- высота порогов более 0,014 м недопустима (п.5.9 СП 118.13330.2012). Рекомендовано снижение порога на первом этаже (в холле), до капитального ремонта использование дверных пандусов</p>  <p>- рекомендовано установить информирующие тактильные таблички для людей с нарушением зрения с использованием рельефных знаков и символов, а также рельефно-точечного шрифта Брайля рядом с дверью со стороны ручки на высоте от 1,2</p>	КР КР ТР

№ п/п	Наименование функционально-планировочного элемента	Наличие элемента			Выявленные нарушения и замечания		Работы по адаптации объектов	
		есть/нет	№ на плане	№ фото	Содержание	Значимо для инвалида (категория)	Содержание	Вид работ
							до 1,6м (п. 6.5.9 СП 59.13330.2016)	
3.6	Пути эвакуации	есть			<p>- пути эвакуации совпадают с путями движения по объекту</p>  <p>-полотна дверей на путях эвакуации не имеют окраску, контрастную со стеной -отсутствуют направляющие тактильные дорожки</p>	Все	<p>-- рекомендовано нанесение контрастной ленты на дверях путей эвакуации (п. 6.2.23 СП59.13330.2016)</p> <p>-рекомендовано нанесение напольных тактильных указателей (придерживаться п. 6.2.3 СП 59.13330.2016 и п. 4.3 ГОСТ Р 52875-2018)</p> 	ТР
	ОБЩИЕ требования к зоне	-	-	-	-	-	-	-

II Заключение по зоне:

Наименование структурно-функциональной зоны	Состояние доступности* к пункту 3.4 Акта обследования ОСИ	Приложение		Рекомендации по адаптации (вид работы)** к пункту 4.1 Акта обследования ОСИ
		№ на плане	№ фото	
Пути движения внутри здания	ДП-И (Г,У) ДЧ-И (О) ВНД-Кпосетит, С ВНД - Кобуч	19-23,26,27,29-34,37,40,42	23-45	КР, ТР

* указывается: **ДП-В** - доступно полностью всем; **ДП-И** (К, О, С, Г, У) – доступно полностью избирательно (указать категории инвалидов); **ДЧ-В** - доступно частично всем; **ДЧ-И** (К, О, С, Г, У) – доступно частично избирательно (указать категории инвалидов); **ДУ** - доступно условно, **ВНД** - недоступно

**указывается один из вариантов: не нуждается; ремонт (текущий, капитальный); индивидуальное решение с ТСР; технические решения невозможны – организация альтернативной формы обслуживания

Комментарии к заключению.

Пути движения внутри здания не адаптированы для инвалидов с нарушением зрения (С). Для создания доступной среды существуют приспособления, с помощью которых передвижения инвалидов по зрению становятся более безопасными. Оборудование бывает двух типов: звуковое (см. Приложение № 6) и тактильное.

Тактильное оборудование- это указатели в виде дорожек, выложенные из плитки с ребрами, рисунок которых хорошо осязаем. Плитка позволяет указывать верное направление при движении внутри помещения. При этом используют контрастную плитку (чаще желтого цвета), изготовленную из полиуретана. А для более легкой установки и монтажа используют направляющие тактильные полосы и тактильные конусы-навигаторы. Стальные или выполненные из полиуретана, они используются в здании для указания направления движения или обозначения потенциально опасных зон для слепых и слабовидящих граждан.

I Результаты обследования:

4. Зоны целевого назначения здания (целевого посещения объекта)

Вариант I – зона обслуживания инвалидов

Государственное автономное образовательное учреждение профессионального образования города Севастополя «Институт развития образования»

299011, г. Севастополь, ул. Советская, д.65

№ п/п	Наименование функционально-планировочного элемента	Наличие элемента			Выявленные нарушения и замечания		Работы по адаптации объектов	
		есть/нет	№ на плане	№ фото	Содержание	Значим о для инвалида (категория)	Содержание	Виды работ
4.1	Кабинетная форма обслуживания	есть	32 23 28 29 31	46 54 57 55,56 58	-отсутствует оборудованная зона для МНГ	Все	В связи с отсутствием подъемного устройства рекомендовано предусмотреть вариант "Б" (разумное приспособление) - при невозможности доступного оборудования всего здания, выделение в уровне входа специальных помещений, зон или блоков, приспособленных для обслуживания детей/подростков-инвалидов, с обеспечением всех видов имеющихся услуг; 2. Места для лиц с дефектами слуха разместить на расстоянии не более 3 м от источника звука или оборудовать специальными персональными приборами усиления звука; 3. Для детей/подростков-инвалидов по зрению, места разместить возле окна; 4. Обеспечить освещенность классов в соответствии с повышенными требованиями; 5. Обеспечить современными техническими средствами для осуществления учебного и творческого процесса; Рекомендовано: приобрести набор для маркировки клавиатуры со шрифтом Брайля 6. Обеспечить учебный процесс компьютерными программами в области точных наук, литературы и т.д., а также музыки, дизайна, живописи и театра с регулярным обновлением. 7. Установить места обучения в классе и постоянного нахождения инвалидов-	Орг

№ п/п	Наименование функционально-планировочного элемента	Наличие элемента			Выявленные нарушения и замечания		Работы по адаптации объектов	
		есть/нет	№ на плане	№ фото	Содержание	Значимо для инвалидов (категория)	Содержание	Виды работ
							<p>колясочников на минимально возможном расстоянии от эвакуационных выходов из помещений здания наружу (п.6.2.20. СП 59.13330.2016);</p> <p>8. Обеспечить выполнение комплекса санитарно-гигиенических требований к микроклимату в соответствии с ГОСТ 12.1.005;</p> <p>9. Разместить все навесное оборудование на высоте не более 1,1м и не менее 0,85м от пола и на расстоянии не менее 0,6 м от боковой стены помещения или другой вертикальной плоскости (п.6.4.2.СП 59.13330.2016);</p> <p>10. Электророзетки в помещениях установить на высоте от 0,4 до 0,8 м от уровня пола – рекомендуется (так как контингент – дети, то примечание носит рекомендательный характер);</p> <p>11. При расстановке оборудования исходить из того, что зона досягаемости для ребенка/подростка в кресле-коляске должна находиться в пределах: при расположении сбоку - не выше 1,4 м и не ниже 0,3 м от пола; при фронтальном подходе - не выше 1,2 м и не ниже 0,4 м от пола. Поверхность столов индивидуального пользования для человека на кресле-коляске, должна находиться на высоте не более 0,80-0,85 м над уровнем пола, ширина и высота проема для ног должна быть не менее 0,75 м, глубина - не менее 0,5 м. Ширина рабочего фронта стола должна быть не менее 1,0 м (п.8.1.7.СП 59.13330.2016) – требований к младшему возрасту не установлено;</p> <p>12. При расчете площади рабочего места для инвалидов на кресле-коляске, учесть для одного инвалида на кресле-коляске площадь, равную 7,65 м² (п.9.4.СП 59.13330.2016) – требований для начальной школы не установлено;</p> <p>13. Обеспечить безопасность и рациональность при</p>	

№ п/п	Наименование функционально - планировочного элемента	Наличие элемента			Выявленные нарушения и замечания		Работы по адаптации объектов	
		есть/нет	№ на плане	№ фото	Содержание	Значим о для инвалида (категория)	Содержание	Виды работ
	ОБЩИЕ требования к зоне							

II Заключение по зоне:

Наименование структурно-функциональной зоны	Состояние доступности* к пункту 3.4 Акта обследования ОСИ	Приложение		Рекомендации по адаптации (вид работы)** к пункту 4.1 Акта обследования ОСИ
		№ на плане	№ фото	
Зоны целевого назначения здания	ВНД (С), ДЧ-И(К), ДП-И (О,Г,У)	23,26,28,29,31-33,36	46-58	Текущий ремонт

* указывается: **ДП-В** - доступно полностью всем; **ДП-И** (К, О, С, Г, У) – доступно полностью избирательно (указать категории инвалидов); **ДЧ-В** - доступно частично всем; **ДЧ-И** (К, О, С, Г, У) – доступно частично избирательно (указать категории инвалидов); **ДУ** - доступно условно, **ВНД** - недоступно

**указывается один из вариантов: не нуждается; ремонт (текущий, капитальный); индивидуальное решение с ТСР; технические решения невозможны – организация альтернативной формы обслуживания

Комментарий к заключению.

к Акту обследования ОСИ к паспорту доступности ОСИ № ДС-58/1 от 14.10.2021

I Результаты обследования:

4. Зоны целевого назначения здания (целевого посещения объекта)

Вариант II – места приложения труда**Государственное автономное образовательное учреждение профессионального образования города Севастополя «Институт развития образования»****299011, г. Севастополь, ул. Советская, д. 65**

Наименование функционально-планировочного элемента	Наличие элемента			Выявленные нарушения и замечания		Работы по адаптации объектов	
	есть/нет	№ на плане	№ фото	Содержание	Значимо для инвалида (категория)	Содержание	Виды работ
Место приложения труда	-	-	-	-	Все	Трудоустройство инвалидов в соответствии с Законом от 24.11.1995 № 181-ФЗ «О социальной защите инвалидов в РФ» и трудовым законодательством	Орг.

II Заключение по зоне:

Наименование структурно-функциональной зоны	Состояние доступности** к пункту 3.4 Акта обследования ОСИ	Приложение		Рекомендации по адаптации (вид работы)*** к пункту 4.1 Акта обследования ОСИ
		№ на плане	№ фото	
Место приложения труда	-	-	-	-

** указывается: **ДП-В** - доступно полностью всем; **ДП-И** (К, О, С, Г, У) – доступно полностью избирательно (указать категории инвалидов); **ДЧ-В** - доступно частично всем; **ДЧ-И** (К, О, С, Г, У) – доступно частично избирательно (указать категории инвалидов); **ДУ** - доступно условно, **ВНД** - недоступно

*** указывается один из вариантов: не нуждается; ремонт (текущий, капитальный); индивидуальное решение с ТСР; технические решения невозможны – организация альтернативной формы обслуживания

Комментарий к заключению.

Место приложения труда - это рабочее место, зона приложения труда, определенная на основе трудовых и других действующих норм, оснащенная необходимыми средствами труда, предназначенная для трудовой деятельности одного или нескольких исполнителей.

Работодатель обязан создавать и оснащать (оборудовать) специальные рабочие места для трудоустройства инвалидов в соответствии с ч. 1 ст. 22 Закона от 24.11.1995 N 181-ФЗ «О социальной защите инвалидов в Российской Федерации» (далее-Закон N 181-ФЗ). Минимальное количество таких рабочих мест устанавливается органами исполнительной власти субъектов РФ для каждого предприятия, учреждения, организации в пределах установленной квоты для приема на работу инвалидов (ч. 2 ст. 22 Закона N 181-ФЗ). Приказом Минтруда России от 19.11.2013 N 685н предусмотрены Основные требования к оснащению (оборудованию) специальных рабочих мест для трудоустройства инвалидов с учетом нарушенных функций и ограничений их жизнедеятельности (далее - Требования). Постановлением Главного государственного санитарного врача РФ от 18.05.2009 N 30 утверждены санитарные правила СП 2.2.9.2510-09.

Если характер труда инвалида или нарушение функций его организма и ограничения жизнедеятельности не требуют особых условий, оснащать для него специальное рабочее место не нужно (абз. 2 п. 1 Требований).

Специальные рабочие места оснащаются индивидуально для каждого инвалида или для группы инвалидов с одностипными нарушениями (ограничениями). Обустройство рабочих мест для инвалидов не должно препятствовать выполнению трудовых функций другими работниками (п. 2 Требований).

Оборудование рабочего места зависит от нарушения функций организма, ограничений жизнедеятельности инвалида и осуществляется с учетом его профессии (должности), характера труда, выполняемых обязанностей (п. 3 Требований).

Для оборудования (оснащения) специального рабочего места для конкретного инвалида (специальных рабочих мест для группы инвалидов, имеющих одностипные нарушения функций организма и ограничения жизнедеятельности) работодателю следует (абз. 1 п. 2 Требований):

1) проанализировать потребности инвалида (группы инвалидов) в оснащении (оборудовании) специального рабочего места, в частности, на основании сведений, указанных в ИПРА (индивидуальная программа реабилитации или абилитации инвалида) (пп. "а" п. 2 Требований);

2) сформировать перечень мероприятий по оснащению (оборудованию) специального рабочего места с учетом положений пп. "б" п. 2 Требований;

3) реализовать указанный перечень с учетом положений пп. "в" п. 2 Требований.

Например, рабочее место для слабовидящего должно быть оснащено общим и местным освещением, видеоувеличителями и лупами. Компьютерная техника должна иметь адаптированные видеодисплеи, программные средства для укрупнения шрифта и т.д. (пп. "а", "б" п. 4 Требований).

Для инвалида, передвигающегося на кресле-коляске, рабочее место должно быть оборудовано таким образом, чтобы обеспечивалась возможность подъезда к нему, разворота и т.д. (пп. "а" п. 10 Требований).

I Результаты обследования:

4. Зоны целевого назначения здания (целевого посещения объекта)

Вариант III – жилые помещения

Государственное автономное образовательное учреждение профессионального образования города Севастополя «Институт развития образования»

299011, г. Севастополь, ул. Советская, д.65

Наименование функционально-планировочного элемента	Наличие элемента			Выявленные нарушения и замечания		Работы по адаптации объектов	
	есть/нет	№ на плане	№ фото	Содержание	Значимо для инвалида (категория)	Содержание	Виды работ
Жилые помещения	нет	-	-	-	-	-	-

II Заключение по зоне:

Наименование структурно-функциональной зоны	Состояние доступности* к пункту 3.4 Акта обследования ОСИ	Приложение		Рекомендации по адаптации (вид работы)** к пункту 4.1 Акта обследования ОСИ
		№ на плане	№ фото	
-	-	-	-	-

* указывается: **ДП-В** - доступно полностью всем; **ДП-И** (К, О, С, Г, У) – доступно полностью избирательно (указать категории инвалидов); **ДЧ-В** - доступно частично всем; **ДЧ-И** (К, О, С, Г, У) – доступно частично избирательно (указать категории инвалидов); **ДУ** - доступно условно, **ВНД** - недоступно

**указывается один из вариантов: не нуждается; ремонт (текущий, капитальный); индивидуальное решение с ТСП; технические решения невозможны – организация альтернативной формы обслуживания

Комментарий к заключению: данная конструктивная зона отсутствует.

1. Для целей настоящего документа
используются следующие термины и
сокращения:
1.1. Информационная система – совокупность
технических средств, программ и данных,
используемых для выполнения
определенных функций.

2. Структура документа

№ п/п	Наименование документа	Ссылка на документ
1	Положение об информационной системе	1.1
2	Техническое задание на разработку информационной системы	2.1
3	Проектная документация	3.1
4	Акты ввода в эксплуатацию	4.1
5	Акты технического обслуживания	5.1
6	Акты аудита информационной системы	6.1

3. Термины и сокращения

Сокращение	Полное наименование
ИС	Информационная система
ТЗ	Техническое задание
ПД	Проектная документация
АВЭ	Акты ввода в эксплуатацию
АТО	Акты технического обслуживания
АА	Акты аудита

3.1. Термины и сокращения, используемые в документе, приведены в таблице 3.1.

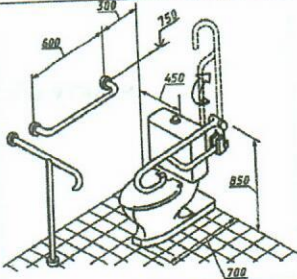


I Результаты обследования:
5. Санитарно-гигиенических помещений

Государственное автономное образовательное учреждение профессионального образования города Севастополя «Институт развития образования»

299011, г. Севастополь, ул. Советская, д.65

№ п/п	Наименование функционально-планировочного элемента	Наличие элемента			Выявленные нарушения и замечания		Работы по адаптации объектов	
		есть/нет	№ на плане	№ фото	Содержание	Значимо для инвалида (категория)	Содержание	Виды работ
4.1	Туалетная комната	есть	32	59,60	-отсутствует нормативно оборудованная кабина для инвалидов:		В связи с отсутствием подъемного устройства рекомендовано оборудовать одну специализированную кабину для инвалидов с нарушением опорно-двигательного аппарата (в том числе и инвалидов-колясочников) на I этаже вблизи от зоны обучения всех категорий инвалидов и доступного эвакуационного выхода: -размер кабины должен быть не менее 1,65м*2,2м, двери 0,9 м, открывающиеся наружу (п.6.3.3 СП 59.13330.2016) - рекомендовано установка сан.тех.оборудования в соответствии с разделом 6.3 СП 59.13330.2016, раздела 8 СП 136.13330.2012	КР
			39	61				
			14 13	62,63 64-66				
					-отсутствует тактильная разметка на полу;	С	-рекомендовано нанесение (придерживаться п. 6.2.3 СП 59.13330.2016 и п. 4.3 ГОСТ Р 52875-2018)	ТР
					-отсутствуют опорные ручки около унитаза, раковины	Все	-рекомендован установка поручней в соответствии с п.5.2.8 ГОСТ Р 51261-2017	ТР



								
				-установлена раздельная регулировка (двухвентильный смеситель);	Воды	Все	-применять водопроводные краны с рычажной ручкой или, при возможности, с автоматическим и сенсорным управлением бесконтактного типа (п.6.3.9 СП 59.13330.2016);	ТР
				-отсутствуют крючки для костылей и других принадлежностей около унитаза, раковины;		Все		ТР
				- перед входом в туалетную комнату отсутствуют тактильные таблички назначения помещения для людей с нарушением зрения с использованием рельефных знаков и символов.		С	- предусмотреть со стороны ручки информационную табличку с назначением помещения выполненную рельефно-графическим и рельефно-точечным способом на высоте от 1,2 до 1,6м от уровня пола и на расстоянии 0,1-0,5м от края двери (п.6.3.6 СП 59.13330.2016)	ТР
				-отсутствует система тревожной сигнализации или система двусторонней громкоговорящей связи		Все		ТР

4.2	Душевая/ванная комната	нет	-	-	-	-	-	-
4.3	Бытовая комната (гардеробная)	нет	-	-	-	-	-	-
	ОБЩИЕ требования к зоне							

II. Заключение по зоне:

Наименование структурно-функциональной зоны	Состояние доступности* к пункту 3.4 Акта обследования ОСИ	Приложение		Рекомендации по адаптации (вид работы)** к пункту 4.1 Акта обследования ОСИ
		№ на плане	№ фото	
Санитарно-гигиенические помещения	ДП-И (Г, У) ВНД (С, К, О)	13,14,32,39	59-66	КР, ТР

* указывается: ДП-В - доступно полностью всем; ДП-И (К, О, С, Г, У) – доступно полностью избирательно (указать категории инвалидов); ДЧ-В - доступно частично всем; ДЧ-И (К, О, С, Г, У) – доступно частично избирательно (указать категории инвалидов); ДУ - доступно условно, ВНД - недоступно

** указывается один из вариантов: не нуждается; ремонт (текущий, капитальный); индивидуальное решение с ТСП технические решения невозможны – организация альтернативной формы обслуживания

Комментарий к заключению.

Если будет принято решение по адаптации отдельной зоны для всех категорий МНГ с входом со стороны ворот (на плане 17), входом в здание через эвакуационный вход/выход (на плане 12), оборудовании классов на 1м этаже (на плане 23,25,26), то рекомендовано оборудование одной универсальной санитарно-гигиенической кабины (на плане 13 или 14). Если работы по адаптации входной группы в связи с архитектурно-планировочными особенностями провести невозможно, принять решение об организации альтернативной формы обслуживания инвалидов (например, на другом объекте или дистанционно).

							3 ПРЕДОСТАВЛЕНИЕ ГОСУДАРСТВЕННЫХ УСЛУГ ДЛЯ ИНВАЛИДОВ И МАЛОМОБИЛЬНЫХ ГРУПП НАСЕЛЕНИЯ	
ОБЩИЕ требования к зоне	-	-	7-21	-	-	-	-установить тактильные средства для инвалидов с нарушением зрения	ТР

II Заключение по зоне:

Наименование структурно- функциональной зоны	Состояние доступности* к пункту 3.4 Акта обследования ОСИ	Приложение		Рекомендации по адаптации (вид работы)** к пункту 4.1 Акта обследования ОСИ
		№ на плане	№ фото	
Системы информации на объекте	ВНД (С), ДЧ-И(Г) ДП-И (К,О,У)	-	67-72	Текущий ремонт

* указывается: **ДП-В** - доступно полностью всем; **ДП-И** (К, О, С, Г, У) – доступно полностью избирательно (указать категории инвалидов); **ДЧ-В** - доступно частично всем; **ДЧ-И** (К, О, С, Г, У) – доступно частично избирательно (указать категории инвалидов); **ДУ** - доступно условно, **ВНД** - недоступно
 **указывается один из вариантов: не нуждается; ремонт (текущий, капитальный); индивидуальное решение с ТСП; технические решения невозможны – организация альтернативной формы обслуживания

Комментарий к заключению.

Для адаптации инвалидов с нарушениями зрения на объекте могут быть применены навигационные системы, предназначенные для облегчения ориентирования в зданиях, информировании о предоставляемых услугах и т.д. Данные системы ориентирования и информирования предполагают комплексное оснащение территории и помещений учреждения звуковыми информаторами с записанными сообщениями о учреждении, времени работы, предоставляемых услугах, месте нахождения человека и т.п., а также обеспечение посетителей специальными устройствами, которые путем нажатия кнопки (или кнопок) активируют воспроизведение информационных звуковых сообщений. Звуковые информаторы во время ожидания сигнала от устройств-активаторов могут быть подключены к централизованной системе аудио-оповещения учреждения и воспроизводить информацию в качестве дополнительного звукоусиливающего оборудования.

Для получения услуги инвалидами с отсутствием слуха необходимо заключение договора на оказание услуг сурдопереводчика.

I. Результаты обследования:
7. Путь движения к объекту:

Государственное автономное образовательное учреждение профессионального образования города Севастополя «Институт развития образования»

299011, г. Севастополь, ул. Советская, д.65

№ п/п	Наименование функционально-планировочного элемента	Наличие элемента			Выявленные нарушения и замечания		Работы по адаптации объектов	
		есть/нет	№ на плане	№ фото	Содержание	Значимость для инвалидов (категория)	Содержание	Виды работ
7.1	Информация на остановке	есть	1 3	73 77	-	-	-	-
7.2	Пешеходные переходы (на пути движения)	есть	2 3	75 78	-	-	-	-
7.3	Тротуары	есть	4	79,80	-на участке пути при подходе к объекту уклон пешеходной дороги более 4% - наличие лестничных маршей без дублирования пандусом и нормативных поручней и тактильных указателей перед главным входом и входом в Приемную комиссию	К, С,О	-невозможно устранить - нет смысла устранять недостатки, т.к. использования объекта с этих входов инвалидами с использованием кресло коляски невозможно из-за перепада высоты с лестничными маршами при входе на объект на прилегающей территории	-
	ОБЩИЕ требования к зоне	-	-	-	-	-	-	-

II Заключение по зоне:

Наименование структурно-функциональной зоны	Состояние доступности* к пункту 3.4 Акта обследования ОСИ	Приложение		Рекомендации по адаптации (вид работы)** к пункту 4.1 Акта обследования ОСИ
		№ на плане	№ фото	
Пути движения к объекту	ДП-И(Г,У), ВНД (К,С, О)	1-4	73-80	Капитальный ремонт

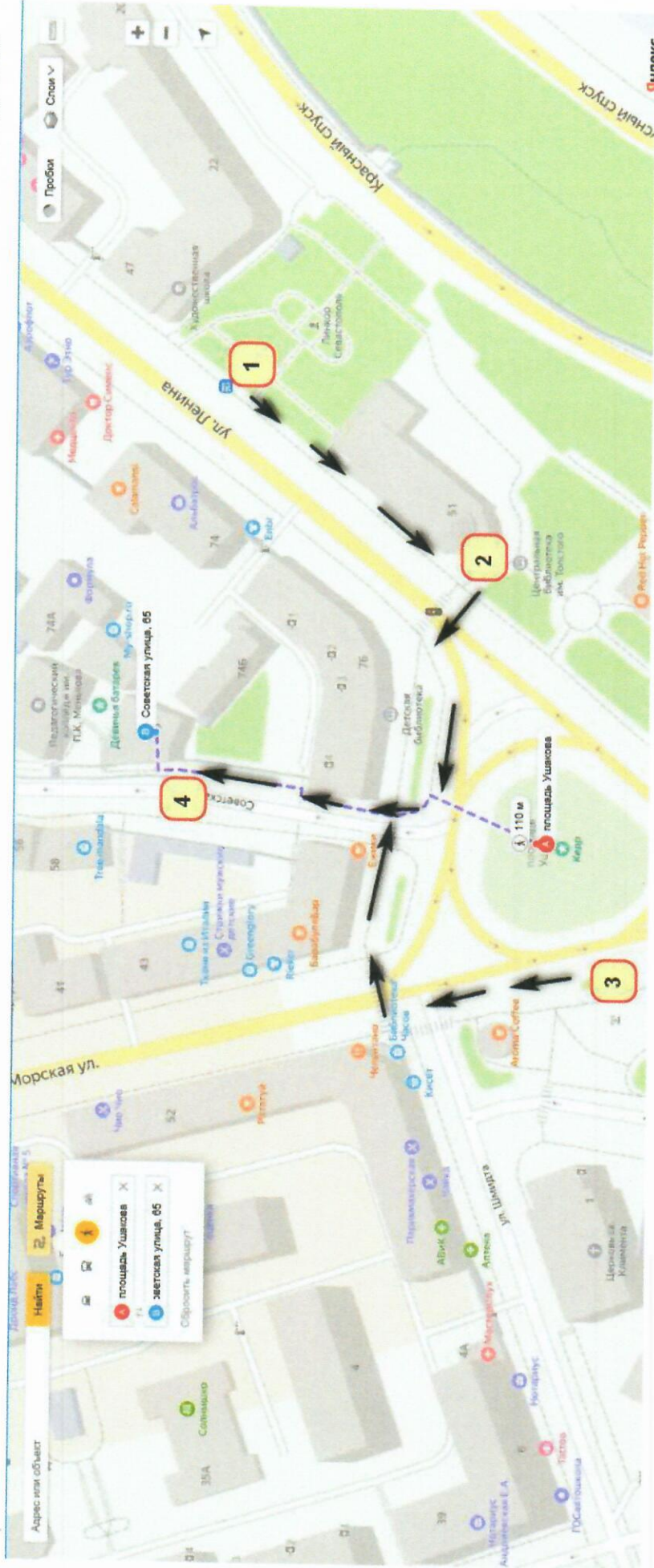
* указывается: **ДП-В** - доступно полностью всем; **ДП-И** (К, О, С, Г, У) – доступно полностью избирательно (указать категории инвалидов); **ДЧ-В** - доступно частично всем; **ДЧ-И** (К, О, С, Г, У) – доступно частично избирательно (указать категории инвалидов); **ДУ** - доступно условно, **ВНД** - недоступно


**указывается один из вариантов: не нуждается; ремонт (текущий, капитальный); индивидуальное решение с ТСП; технические решения невозможны – организация альтернативной формы обслуживания
Комментарий к заключению.


Приложение 8

к Акту обследования ОСИ к паспорту доступности ОСИ № ДС-58/1 от 14.10.2021

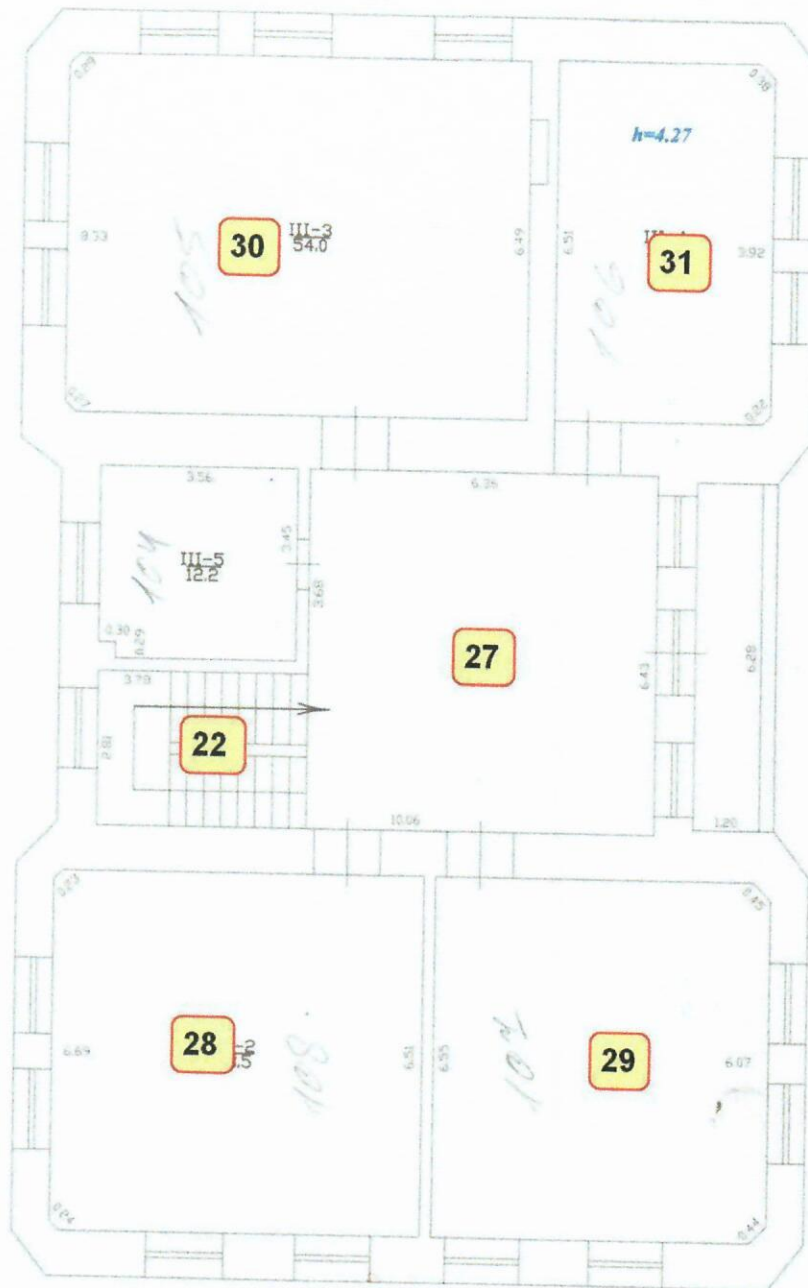
План движения от остановочных комплексов до ОСИ










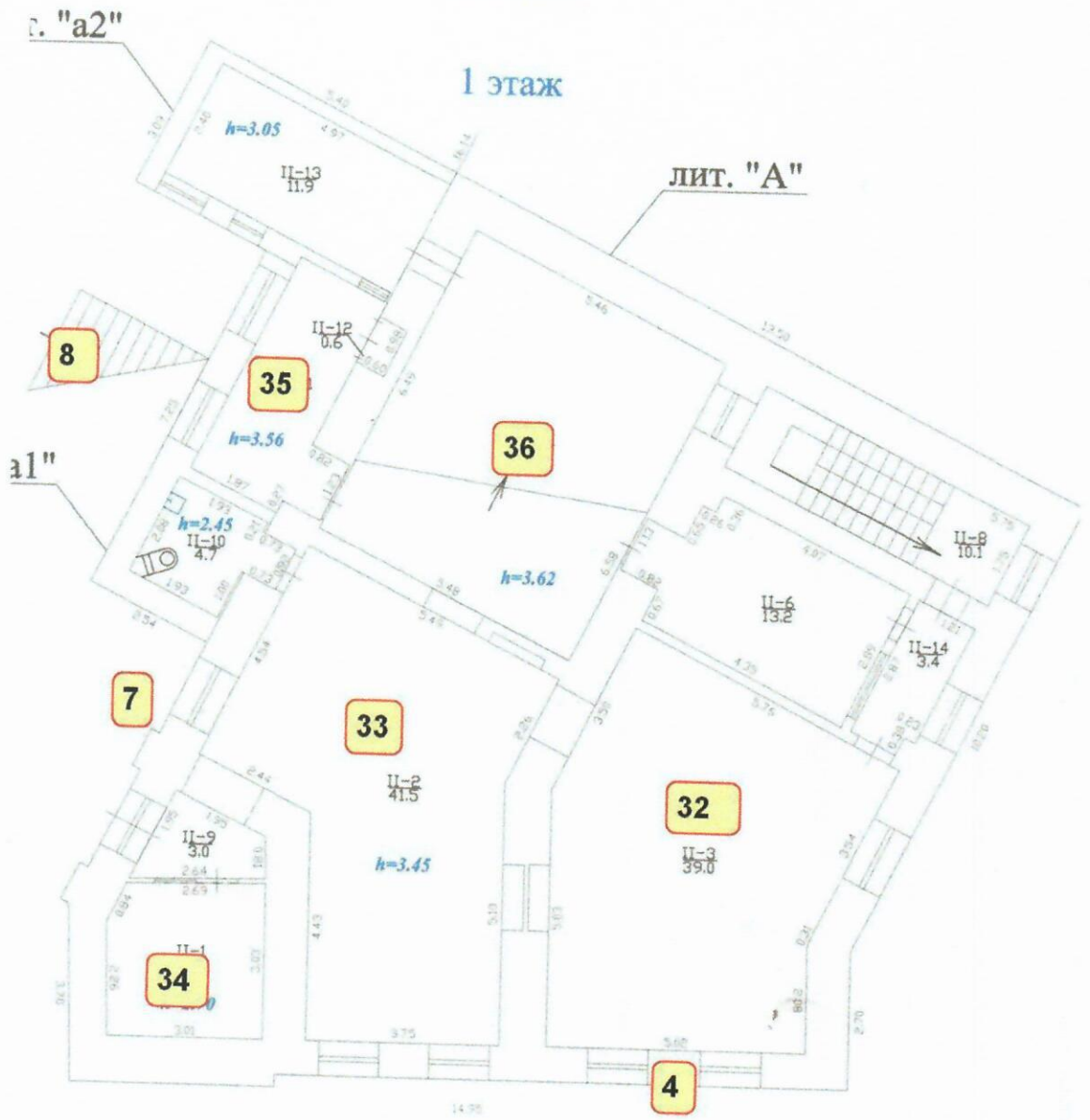



Лит. "Б"



ПОЭТАЖНЫЙ ПЛАН

Масштаб 1:100





ПОЭТАЖНЫЙ ПЛАН

Масштаб 1:100

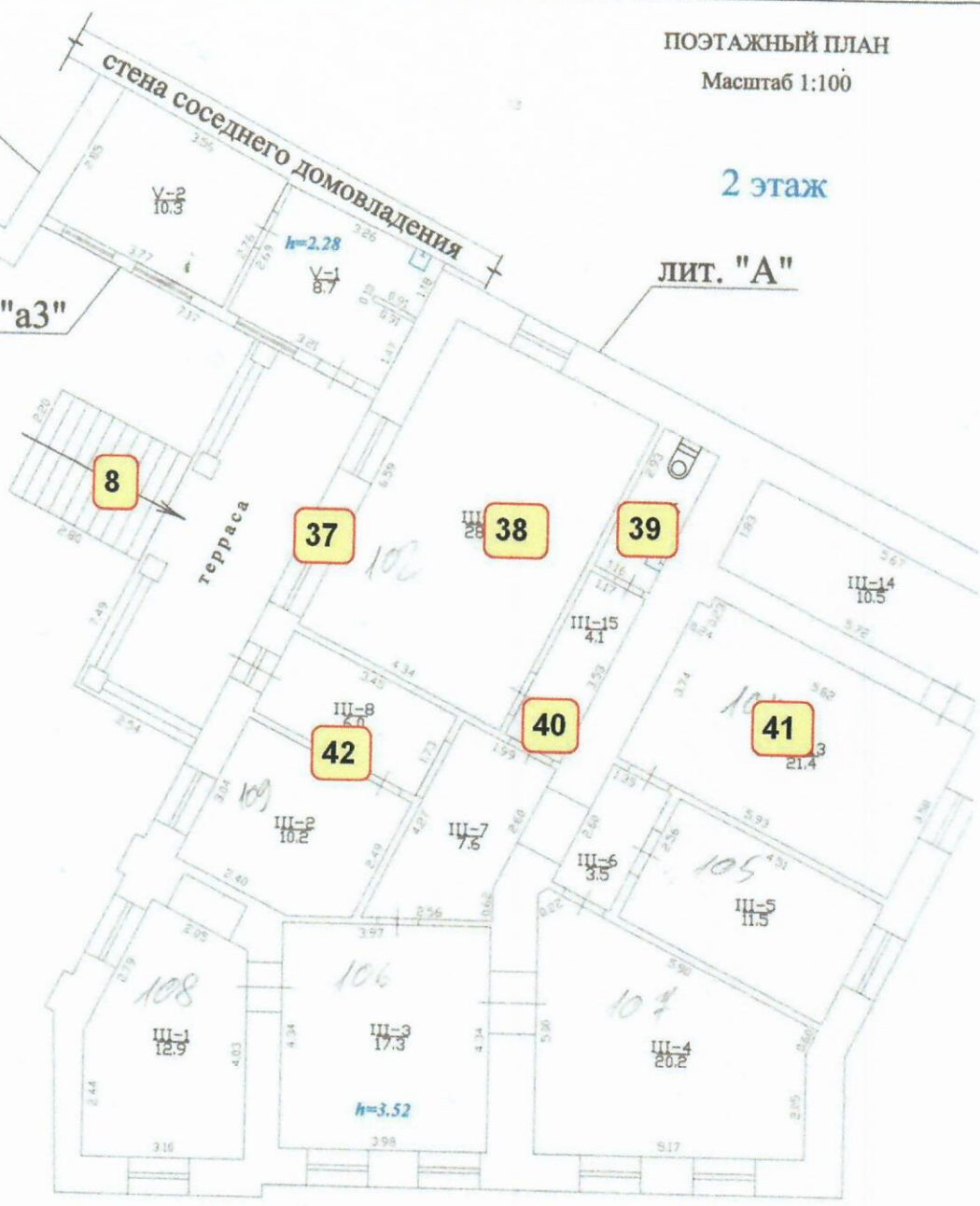
2 этаж


г. "Д"

стена соседнего домовладения

лит. "а3"

лит. "А"





Зона 1. Обследование территории, прилегающей к зданию



Фото 1 на плане 5



Фото 2 на плане 6



Фото 3 на плане 11



Фото 4 на плане 12




Фото 5 на плане 16




Фото 6 на плане 16



Фото 7 на плане 16



Фото 8 на плане 17



Зона 2. Обследование входа (входов) в здание



Фото 9 на плане 4



Фото 10 на плане 7



Фото 11 на плане 7



Фото 12 на плане 8



Фото 13 на плане 8



Фото 15 на плане 18



Фото 14 на плане 9



Фото 16 на плане 12






Фото 17 на плане 14



Фото 18 на плане 4



Фото 19 на плане 13




Фото 20 на плане 15



Фото 21 на плане 15



Фото 22 на плане 15



Зона 3. Обследование пути (путей) движения внутри здания (в т.ч. путей эвакуации)



Фото 23 на плане 32



Фото 24 на плане 32



Фото 25 на плане 32




Фото 26 на плане 32



Фото 27 на плане 33



Фото 28 на плане 34



Фото 29 на плане 33



Фото 30 на плане 37,40





Фото 31 на плане 37,40



Фото 32 на плане 37,40



Фото 33 на плане 40



Фото 34 на плане 42




Фото 35 на плане 19




Фото 36 на плане 19



Фото 37 на плане 19,12



Фото 38 на плане 22






Фото 39 на плане 26



Фото 43 на плане 29



Фото 40 на плане 23



Фото 44 на плане 27




Фото 41 на плане 22



Фото 45 на плане 31



Фото 42 на плане 22



Зона 4. Обследование зон целевого назначения здания (целевого посещения объекта)




Фото 46 на плане 32



Фото 47 на плане 33



Фото 48 на плане 33



Фото 49 на плане 36



Фото 50 на плане 36



Фото 51 на плане 36



Фото 52 на плане 42



Фото 53 на плане 26






Фото 54 на плане 23



Фото 55 на плане 29



Фото 56 на плане 29



Фото 57 на плане 28



Фото 58 на плане 31



Зона 5. Обследование санитарно-гигиенических помещений



Фото 59 на плане 32



Фото 60 на плане 32



Фото 61 на плане 39



Фото 62 на плане 14



Фото 63 на плане 14




Фото 64 на плане 13



Фото 65 на плане 13



Фото 66 на плане 13



Зона 6. Обследование системы информации на объекте (устройства и средства информации и связи и их системы)



фото 67



фото 68



фото 69



фото 70



фото 71





фото 72



Зона 7. Обследование путей движения к объекту




Фото 73 на плане 1



Фото 74 на плане 1



Фото 75 на плане 2



Фото 76 на плане 2



фото 77 на плане 3




фото 78 на плане 3

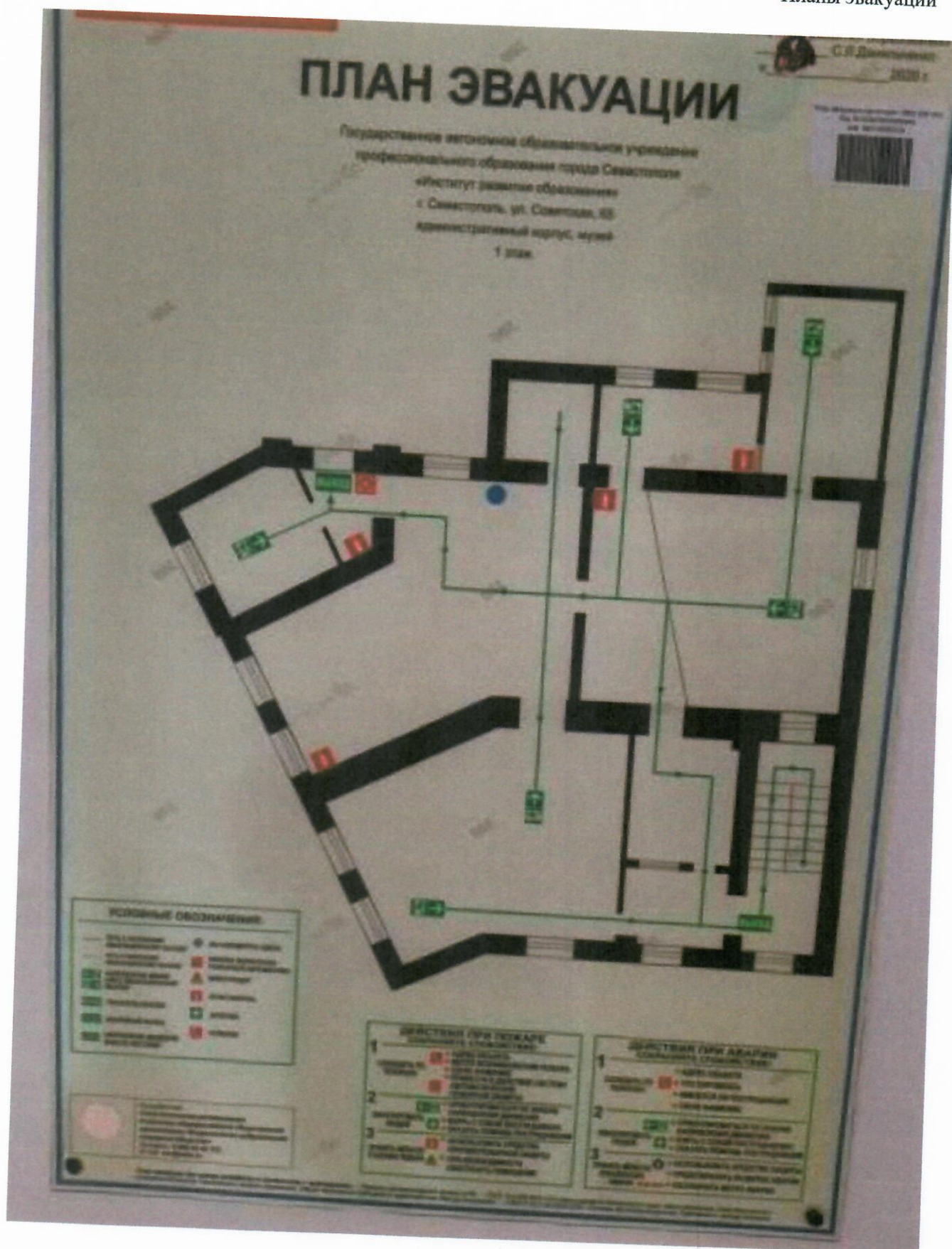


Фото 79 на плане 2-4




Фото 80 на плане 4









СОГЛАСОВАНО

Директор Департамента образования
и науки города Севастополя



Е.Н. Богомолова

Богомолова

« »

МП

УТВЕРЖДАЮ

Директор Государственного автономного
образовательного учреждения
профессионального образования города
Севастополя «Институт развития
образования»



И.А. Гетманская

2021г..

МП

**Проект плана мероприятий по поэтапному повышению уровня доступности
для инвалидов, объекта и предоставляемых услуг («Дорожная карта»)**

объекта: Государственное автономное образовательное учреждение профессионального образования города Севастополя «Институт развития образования»

299011, г. Севастополь, ул. Советская, д.65

№ п/п	Наименование мероприятий (в соответствии с 181-ФЗ ст.15 в редакции 419-ФЗ и отраслевых порядков доступности объектов и услуг)	Категории инвалидов	Срок исполнения (и этап работы*)	Документ, которым предусмотрено исполнение мероприятия (источник финансирования)	Примечание (дата контроля и результат)
Создание условий для беспрепятственного доступа инвалидов к объекту и предоставляемых в нем услугах					
1	Разработка проектно-сметной документации (для реконструкции / капитального ремонта объекта) в соответствии с требованиями нормативно-технических документов в сфере обеспечения доступности (по варианту «А»)	Все категории	-		
2	Осуществление реконструкции / капитального ремонта объекта (по варианту «А»)	Все категории	-		
3**	Создание условий индивидуальной мобильности для самостоятельного передвижения по объекту, в том числе к местам предоставления услуг (по варианту «Б»)	Все категории	-		
3.1	По территории объекта				
3.1.1	Ремонтные работы:	-	-		

№ п/п	Наименование мероприятий (в соответствии с 181-ФЗ ст.15 в редакции 419-ФЗ и отраслевых порядков доступности объектов и услуг)	Категории инвалидов	Срок исполнения (и этап работы*)	Документ, которым предусмотрено исполнение мероприятия (источник финансирования)	Примечания (дата контроля и результат)
3.1.2	Приобретение технических средств адаптации:	-	-		
3.2	По входу в здание				
3.2.1	Ремонтные работы:	-	-		
3.2.2	Приобретение технических средств адаптации:	-	-		
3.3	По путям движения в здании				
3.3.1	Ремонтные работы:	-	-		
3.3.2	Приобретение технических средств адаптации: дверные пандусы	-	-		
3.4	По зоне оказания услуг				
3.4.1	Ремонтные работы:	-	-		
3.4.2	Приобретение технических средств адаптации:	-	-		
3.5	По санитарно-гигиеническим помещениям				
3.5.1	Ремонтные работы	-	-		
3.5.2	Приобретение технических средств адаптации:	-	-		
3.6	По системе информации (обеспечение информации на объекте с учетом нарушений функций и органической жизнедеятельности человека)				
3.6.1	Надлежащее размещение оборудования и носителей информации (информационного стенда,	-	-		

№ п/п	Наименование мероприятий (в соответствии с 181-ФЗ ст.15 в редакции 419-ФЗ и отраслевых порядков доступности объектов и услуг)	Категории инвалидов	Срок исполнения (и этап работы*)	Документ, которым предусмотрено исполнение мероприятия (источник финансирования)	Примечание (дата контроля и результат)
	информационных знаков, таблиц, схем, вывесок) с соблюдением формата (размер, контрастность), единства и непрерывности информации на всем объекте				
3.6.2	Дублирование необходимой звуковой и зрительной информации, а также надписей, знаков и иной текстовой графикой, информацией, знаками, выполненными рельефно-точечным шрифтом Брайля, а также объемными изображениями	-	-		
3.6.3	Обеспечение допуска собаки-проводника на объект и организация для неё места ожидания	-	-		
3.6.4	Обеспечение системы оповещения о чрезвычайных ситуациях и эвакуации с учетом особенности восприятия	-	-		
3.6.5	Развитие средств и носителей информации (информационно-диспетчерской службы, инфо-киоска, памяток)	-	-		
3.7	По путям движения к объекту				
3.7.1	Организация предоставления информации гражданам о наличии адаптированного транспорта к объекту	-	-		
3.7.2	Организационные мероприятия по решению вопроса доступности пути к объекту от ближайшей остановки пассажирского транспорта: - оборудования доступных для МНГ остановочных комплексов - оборудования доступных для МНГ пешеходных переходов	-	-		
Предоставление условий доступности услуг, предоставляемых организацией					
1**	Обеспечение доступа к месту предоставления услуги на объекте путем оказания работниками организации помощи инвалидам в				

№ п/п	Наименование мероприятий (в соответствии с 181-ФЗ ст.15 в редакции 419-ФЗ и отраслевых порядков доступности объектов и услуг)	Категории инвалидов	Срок исполнения (и этап работы*)	Документ, которым предусмотрено исполнение мероприятия (источник финансирования)	Примечания (дата контроля и результат)
	преодоления барьеров, мешающих получению ими услуг на объекте, в том числе с сопровождением инвалидов, имеющих стойкие расстройства функции зрения самостоятельного передвижения (К, О, С)				
1.1	Разработка и утверждение организационно-распорядительных и иных локальных документов учреждения о порядке оказания помощи инвалидам и другим МГН	Все категории	1 этап (2022 г.)		
1.2	Закрепление в должностных инструкциях персонала конкретных задач и функций по оказанию помощи инвалидам и другим маломобильным гражданам (и их сопровождению)	Все категории	1 этап (2022 г.)		
1.3	Организация систематического обучения (инструктажа) персонала по вопросам оказания помощи на объекте инвалидам и другим маломобильным гражданам (план инструктажа, журнал учета)	Все категории	1 этап (2022 г.)		
1.4	Обеспечение доступной информации для обслуживаемых граждан (инвалидов) о порядке организации доступности объекта и предоставляемых в учреждении услуг, а также порядка оказания (получения) помощи на объекте (на сайте,	Все категории	1 этап (2022 г.)		

№ п/п	Наименование мероприятий (в соответствии с 181-ФЗ ст.15 в редакции 419-ФЗ и отраслевых порядков доступности объектов и услуг)	Категории инвалидов	Срок исполнения (и этап работы*)	Документ, которым предусмотрено исполнение мероприятия (источник финансирования)	Примечание (дата контроля и результат)
	на информационном стенде, в индивидуальных памятках)				
1.5	Предоставление (при необходимости) инвалидам по слуху услуг с использованием русского жестового языка, с допуском на объект (к местам предоставления услуг) сурдопереводчика и тифлосурдопереводчика)	-	-		
2	Организация предоставления услуг инвалидам по месту жительства (на дому):	-	-		
3	Организация предоставления услуг инвалидам в дистанционном формате	К, С	1 этап (2022 г.)		
4	Создание (развитие) сайта организации, адаптированного с учетом особенностей восприятия, с отражением на нем информации о состоянии доступности объекта и услуг (на сайте указать Ф.И.О. и телефоны лиц ответственных за обеспечение доступности объекта и услуг)	Все категории	1 этап (2022 г.)		

* - мероприятия 1 этапа (неотложные); 2 этапа – (отложенные); 3 этапа (итоговые – капитальный ремонт/ реконструкция/ строительство нового здания);

** - мероприятия, указанные в п.3 раздела I (при наличии отклонений от действующих, обязательных к исполнению, требований нормативно-технических документов) и в п.1 раздела II, подлежат обязательному согласованию с полномочным представителем общественного объединения инвалидов.

СОГЛАСОВАНО

Полномочный представитель ООИ

Региональная общественная организация инвалидов «Ассоциация работающих инвалидов
Севастополя
наименование организации

Председатель РООИ «АРИС» Безруков Александр Васильевич
Должность *ФИО*



299001 г. Севастополь, ул. Будишева, дом 9 тел. +7 978 710 15 89, arisrooi@mail.ru
(координаты для связи)

Дата согласования паспорта доступности ОСИ № ДС-58/1 от 14.10.2021
« 14 » 10 2021г.

Согласовано без замечаний/ с замечаниями *(ненужное зачеркнуть)*

Замечания и предложения со стороны представителя ООИ: